

research

Informisanost i stavovi građana Novog Sada o Kineskoj četvrti u Novom Sadu

Avgust 2017.



ninamedia
research

Sadržaj

Uvod	4
Sociodemografske i socioekonomske karakteristike ispitanika	5
Rezime	6
Da li ste posetili neki kulturni događaj u Beogradu u poslednjih godinu dana?	9
Ukrštanje ciljnih grupa sa pitanjem: „Da li ste posetili neki kulturni događaj u Beogradu u poslednjih godinu dana?“	10
Da li ste čuli za Kinesku četvrt u Novom Sadu?	11
Ukrštanje ciljnih grupa sa pitanjem: „Da li ste čuli za Kinesku četvrt u Novom Sadu?	12
Koja Vam je prva asocijacija na Kinesku četvrt u Novom Sadu?	13
Da li znate gde se nalazi kineska četvrt u Novom Sadu?	14
Ukrštanje ciljnih grupa sa pitanjem: „Da li znate gde se nalazi kineska četvrt u Novom Sadu?“ .	15
Da li ste u poslednjih godinu dana posetili Kinesku četvrt u Novom Sadu?	16
Ukrštanje ciljnih grupa sa pitanjem: „Da li ste u poslednjih godinu dana posetili Kinesku četvrt u Novom Sadu?“	17
Da li ste ikada posetili neki od sledećih sadržaja/programa u Kineskoj četvrti u Novom Sadu? ..	18
Ukrštanje ciljnih grupa sa pitanjem: „Da li ste ikada posetili pozorišnu predstavu u Kineskoj četvrti u Novom Sadu?“	19
Ukrštanje ciljnih grupa sa pitanjem: „Da li ste ikada posetili izložbu u Kineskoj četvrti u Novom Sadu?“	20
Ukrštanje ciljnih grupa sa pitanjem: „Da li ste ikada posetili neki edukativni program u Kineskoj četvrti u Novom Sadu?“	21
Ukrštanje ciljnih grupa sa pitanjem: „Da li ste ikada posetili neku omladinsku tribinu u Kineskoj četvrti u Novom Sadu?“	22
Ukrštanje ciljnih grupa sa pitanjem: „Da li ste ikada posetili neki koncert u Kineskoj četvrti u Novom Sadu?“	23
Da li ste nekada koristili usluge zanatlija u Kineskoj četvrti u Novom Sadu i kojih?	24
Prema Vašem mišljenju, kako Kineska četvrt utiče na imidž Novog Sada?	25
Ukrštanje ciljnih grupa sa pitanjem: „Prema Vašem mišljenju, kako Kineska četvrt utiče na imidž Novog Sada?“	26
U kojoj meri smatrate da je Kineska četvrt korisna za stanovnike Novog Sada?	27
Ukrštanje ciljnih grupa sa pitanjem: „U kojoj meri smatrate da je Kineska četvrt korisna za stanovnike Novog Sada?“	28
U kojoj meri smatrate da je Kineska četvrt atraktivna za turiste u Novom Sadu?	29

Ukrštanje ciljnih grupa sa pitanjem: „U kojoj meri smatrate da je Kineska četvrt atraktivna za turiste u Novom Sadu?“	30
Da li smatrate da Kineska četvrt ima potencijala da postane koristan prostor za stanovnike i turiste Novog Sada?	31
Ukrštanje ciljnih grupa sa pitanjem: „Da li smatrate da Kineska četvrt ima potencijala da postane koristan prostor za stanovnike i turiste Novog Sada?“	32
Na koji način bi sledeći sadržaji u Kineskoj četvrti uticali na promene imidža Novog Sada kao evropske prestonice kulture?.....	33
Ukrštanje ciljnih grupa sa pitanjem: „Na koji način bi umetnički sadržaji u Kineskoj četvrti uticali na promene imidža Novog Sada kao evropske prestonice kulture?“	34
Ukrštanje ciljnih grupa sa pitanjem: „Na koji način bi kreativni sadržaji u Kineskoj četvrti uticali na promene imidža Novog Sada kao evropske prestonice kulture?“	35
Ukrštanje ciljnih grupa sa pitanjem: „Na koji način bi kulturni sadržaji u Kineskoj četvrti uticali na promene imidža Novog Sada kao evropske prestonice kulture?“	36
Ukrštanje ciljnih grupa sa pitanjem: „Na koji način bi omladinske organizacije u Kineskoj četvrti uticale na promene imidža Novog Sada kao evropske prestonice kulture?“	37
Da li ste znali da su objekti u Kineskoj četvrti u Novom Sadu građeni od 1923. godine?.....	39
Ukrštanje ciljnih grupa sa pitanjem: „Da li ste znali da su objekti u Kineskoj četvrti u Novom Sadu građeni od 1923. godine?“	40
Molim Vas da na skali od 1 do 5 procenite koliko su objekti u Kineskoj četvrti u Novom Sadu u trenutnom stanju tehnički bezbedni za korišćenje?	41
Ukrštanje ciljnih grupa sa prosečnim ocenama tehničke bezbednosti za korišćenje objekata u Kineskoj četvrti	42
Prema Vašem mišljenju, šta bi trebalo uraditi sa postojećim objektima u Kineskoj četvrti u Novom Sadu?	43
Ukrštanje ciljnih grupa sa pitanjem: „Prema Vašem mišljenju, šta bi trebalo uraditi sa postojećim objektima u Kineskoj četvrti u Novom Sadu?“	44
U kojoj meri podržavate predlog da Kineska četvrt bude mesto gde će mladi moći da se edukuju i samozapošljavaju?	45
Ukrštanje ciljnih grupa sa pitanjem: „U kojoj meri podržavate predlog da Kineska četvrt bude mesto gde će mladi moći da se edukuju i samozapošljavaju?“	46
Na koji način se najčešće informišete o aktuelnim dešavanjima u gradu?	47
Ukrštanje ciljnih grupa sa pitanjem: „Na koji način se najčešće informišete o aktuelnim dešavanjima u gradu?“	48

Uvod

Ciljevi istraživanja: Informisanost i stavovi građana Novog Sada o Kineskoj četvrti

Metoda sakupljanja podataka je bila PAPI, kvantitativno istraživanje u obliku ličnog intervjuisanja gde anketar ima štampani upitnik sa kog čita pitanja ispitaniku i popunjava odgovore u isti.

Softver za unos podataka: WARP IT, profesionalni licencirani program za istraživanje tržišta sa velikim opsegom mogućnosti prilikom postavljanja projekta.

Softver za analizu podataka: SPSS

Realizovan uzorak: 803 ispitanika

Geografska odrednica: gradske opštine Novog Sada

Kontrola: ponovljenim intervjuom na 20% anketiranih lica vršena kontrola verodostojnosti odgovora

Poststratifikacija: rađena radi eliminacije neodgovora usled odbijanja intervjua

Varijable poststratifikacije: starost i obrazovanje

Slučajna greška: 1,51 % za incidencu 5%

Vreme realizacije: 24.07 - 09.08.2017. godine

Objašnjenje čitanja tabela:

Primer tabele ukrštanja pola sa odgovorom na pitanje koji kao ponuđene modalitete ima "da" i "ne".

	Muški pol	Ženski pol
Da	24,0%	26,3%
Ne	76,0%	73,7%
Total	100,0%	100,0%

U redu se nalazi naziv odgovarajućeg modaliteta koji predstavlja demografsko obeležje. U koloni se nalaze modaliteti odgovora na pitanje iz istraživanja.

Tabela se čita po koloni, zbir je 100%, što predstavlja rezultat za subpopulaciju muškaraca (zbir 100% odgovora "da" i "ne" za muškarce).

Crvenim fontom su označeni statistički značajni rezultati na nivou .05 hi-kvadrat testa koji je rađen tokom ukrštanja varijabli.

Sociodemografske i socioekonomske karakteristike ispitanika

Veličina uzorka: 803		%
Pol	Muški	48.9
	Ženski	51.1
Godine starosti	18-29	22.0
	30-44	26.0
	45-59	27.2
	60+	24.8
Obrazovni status***	Bez škole, nezavršena osnovna škola i osnovna škola, srednja II i III godine	37.6
	Srednja četvorogodišnja škola, gimnazija i specijalizacija	38.8
	Viša škola, fakultet +	23.6
Radni status	Zaposlen u državnom sektoru	11.5
	Zaposlen u društvenom ili mešovitom sektoru*	1.2
	Zaposlen u privatnom sektoru	32.4
	Nezaposlen (domaćica)	19.9
	Penzioner	22.0
	Poljoprivrednik*	.6
	Učenik, student	7.6
	Neformalno zaposlen (rad na crno)*	2.5
	Ne želim da odgovorim**	2.2
Lična mesečna primanja	Nemam lična primanja	23.3
	Ispod 15.000 din*	2.9
	15.001 do 29.999 din	26.4
	30.000 do 49.999 din	20.1
	Preko 50.000 din	8.1
	Ne želim da odgovorim**	19.2

Tabela 1

*kategorije sa niskim frekvencijama (<5%). Posmatrati ih indikativno kod ukrštanja varijabli.

**kategorije su isključene iz analize prilikom ukrštanja varijabli.

***kod ukrštanja varijabli kategorija „bez škole, nezavršena osnovna škola i osnovna škola, srednja II i III godine“ predstavlja kategoriju „osnovna škola“, a kategorija „srednja četvorogodišnja škola, gimnazija i specijalizacija“ predstavlja kategoriju „srednja škola“.

Rezime

Polovina ispitanika nije posetilo nijedan kulturni događaj u Beogradu u poslednjih godinu dana. Odgovor „jednom“ daje 34%, dok je kulturne događaje u Beogradu u poslednjih godinu dana više puta posetilo 15% Novosađana. Navedene događaje u većoj meri su posećivali građani mlađi od 45 godina, srednjeg i visokog obrazovanja, zaposleni u državnom sektoru, učenici i studenti kao i građani čija se lična primanja kreću preko 50 000 dinara.

Podjednak broj ispitanika (četvrtina) nije čula za Kinesku četvrt u Novom Sadu ili je čula, ali ne zna da navede tačno šta je. Polovina Novosađana čula je za Kinesku četvrt i zna šta je. Informisanost je veća među muškarcima, građanima od 30 do 60 godina, zaposlenima, kao i građanima koji ili nemaju lična primanja ili se ona kreću od 15 000 do 30 000 dinara, dok sa porastom stepena obrazovanja dolazi i do porasta informisanosti.

Kada su u pitanju asocijacije na Kinesku četvrt u Novom Sadu, 44,9% ispitanika ne zna da navede asocijaciju, 17,6% kao odgovor navodi Kineze (kinesko naselje, hranu, garderobu, prodavnice). 5,9% sa Kineskom četvrti asocira kulturna dešavanja, 3,7% navodi odgovor „zapušteno, pljavo“, 3,4% zanatlije, 3,3% žurke, dok se ostali odgovori javljaju u manje od 3% slučajeva.

Petina ispitanika koji su čuli za Kinesku četvrt ne zna da navede gde se ona nalazi, dok 79% zna odgovor na ovo pitanje i među njima više je muškaraca, građana starosti od 30 do 60 godina, sa primanjima preko 50 000 dinara, dok sa porastom stepena obrazovanja raste broj građana koji znaju gde se nalazi Kineska četvrt.

Ispitnici koji su čuli za Kinesku četvrt u najvećem broju slučajeva nisu je posetili u poslednjih godinu dana (59%), nešto više od četvrtine posetilo je više puta, 15% jednom. Veća posećenost zabeležena je među muškarcima, mlađima od 45 godina, građanima sa najmanje završenom srednjom školom, učenicima i studentima, kao i građanima sa primanjima preko 50 000 dinara.

Kada su u pitanju pojedinačni sadržaji u Kineskoj četvrti, najviše ispitanika posetilo je koncerte (22,6%). Slede pozorišne predstave (9%), izložbe (8,2%), edukativni programi (7,6%), dok najmanju posećenost beleže omladinske tribine (6,3%).

82,4% građana nikada nisu koristili usluge zanatlija u Kineskoj četvrti, 9,4% posetilo je automehaničara, 3,7% stolara, po 1,8% navodi uramljivača slika i radionicu za izradu brodova, dok se odgovor „kamenorezac“ javlja u 0,9%.

Ispitanici koji su čuli za Kinesku četvrt u podjednakom broju smatraju da ona ili nema uticaj na imidž Novog Sada ili da je on pozitivan, dok 11% građana smatra da je uticaj negativan. Percepcija uticaja kao pozitivnog češća je među građanima mlađim od 45 godina, sa najmanje završenom srednjom školom, zaposlenim u državnom sektoru, kao i učenicima i studentima.

15,4% građana koji su čuli za Kinesku četvrt ne smataju je korisnom za stanovnike Novog Sada, 28% ima neutralan stav, 7% ne zna da proceni, dok je kao korisnu vidi nešto manje od polovine (49,7%), uglavnom građani srednjeg i visokog obrazovanja, zaposleni u državnom sektor, dok sa porastom ličnih mesečnih primanja raste broj građana koji Kinesku četvrt smatraju korisnom.

27,9% građana koji su čuli za Kinesku četvrt, ne smatraju je atraktivnom za turiste, 28,4% ima neutralan stav, 11,3% nije dalo odgovor, dok je trećina smatra atraktivnom za turiste i ovaj stav uglavnom zastupaju građani srednjeg i visokog obrazovanja.

Nešto više do petine (21%) mišljenja je da Kineska četvrt nema potencijal da postane koristan prostor za stanovnike i turiste Novog Sada, približno jednak broj ispitanika (22%) ne zna odgovor na ovo pitanje. 57% Novosađana daje pozitivan odgovor na pitanje o potencijalu Kineske četvrti i među njima više je građana sa najmanje završenom srednjom školom, zaposlenih u državnom sektoru, kao i građana čija se lična mesečna primanja kreću preko 30 000 dinara.

Kada je u pitanju promena imidža Novog Sada kao prestonice kulture, o pozitivnom uticaju različitih sadržaja izjašnjava se oko 60% ispitanika. Na prvom mestu nalaze se umetnički sadržaji (63,4%), slede kulturni (62,7%), kreativni (61,4%), omladinske organizacije (61,1%) i prostori za edukativne programe (60,6%).

80% ispitanika koji su čuli za Kinesku četvrt ne zna da su objekti građeni od 1923. godine, dok petina navodi da zna ovaj podatak i među njima više je muškaraca, građana starijih od 30 godina, kao i ispitanika sa visokim obrazovanjem.

Ispitanici koji su u poslednjih godinu dana posetili Kinesku četvrt u Novom Sadu, ocenjivali su koliko su objekti u trenutnom stanju tehnički bezbedni za korišćenje i na skali od 1 do 5 gde je prosek 3 ocena iznosi 2,83. Veće ocene daju žene, najmlađi i najstariji građani, dok nešto niže ocene dolaze od nezaposlenih. Posmatrano po pojedinačnim ocenama, ocenu 1 daje 11,5%, 2 daje 30,1%, ocenu 3 daje 38,5%, četvorku 12,6%, peticu 3,5%, dok 3,8% ne daje procenu.

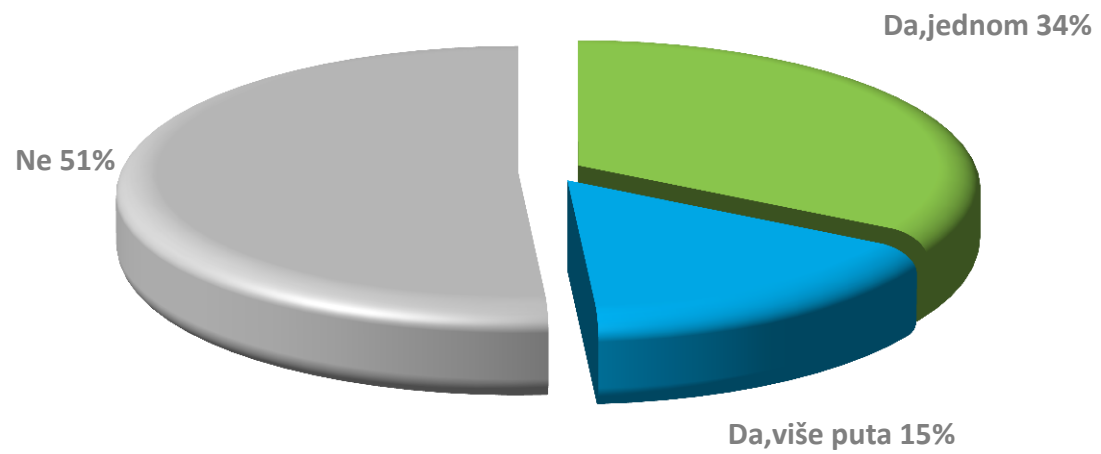
Nešto više od trećine Novosađana smatra da postojeće objekte u Kineskoj četvrti treba renovirati i sačuvati postojeći identitet, nešto više od četvrtine stava je da objekte treba adaptirati za namenu kulturne, omladinske i kreativne industrije, 9,1% smatra da ništa ne treba preduzimati i objekte ostaviti u postojećem stanju, 1,4% misli da ih treba srušiti, četvrtina ne zna odgovor, dok 3,9% smatra da ih treba adaptirati za novu namenu i kao odgovori najčešće se pominje izgradnja bazena, stanova, parkova i sportskih terena.

Podršku predlogu da Kineska četvrt bude mesto gde će mladi moći da se edukuju i samozapošljavaju daje 77% Novosađana, uglavnom građani starosti od 45 do 60 godina, dok sa porast obrazovanja raste i podrška. Protiv predloga izjašnjava se 5%, dok 18% nema jasan stav.

Nešto više od trećine građana (33,8%) o dešavanjima u gradu informiše se putem televizije (žene, stariji od 45 godina, osnovna škola, penzioneri, građani sa ličnim mesečnim primanjima od 15 000 do 30 000 dinara). Internet kao glavno sredstvo informisanja navodi 28,8% (žene, građani mlađi od 45 godina, srednje i visoko obrazovanje, građani koji nemaju lična mesečna primanja ili su ona preko 30 000 dinara), društvene mreže 14,1% (građani do 30 godina, srednjeg i visokog obrazovanja, učenici i studenti, kao i građani koji nemaju lična primanja. 10,9% informiše se preko prijatelja/porodice/kolega, dok frekvencije ostalih odgovora ne prelaze 5%.

Da li ste posetili neki kulturni događaj u Beogradu u poslednjih godinu dana?

Total uzorak.



Grafikon 1

Ukrštanje ciljnih grupa sa pitanjem: „Da li ste posetili neki kulturni događaj u Beogradu u poslednjih godinu dana?“

Napomena: Crvenim su označeni statistički značajni podaci.

	Muški	Ženski	18-29	30-44	45-59	60+	Osnovna škola	Srednja škola	Viša škola, fakultet +
Da, jednom	32,6%	34,4%	39,5%	39,8%	33,8%	30,2%	32,1%	32,8%	41,8%
Da, više puta	15,5%	15,1%	15,8%	16,8%	15,5%	13,6%	14,9%	16,4%	13,7%
Ne	51,9%	50,5%	44,6%	43,4%	50,7%	56,3%	53,0%	50,8%	44,5%
Total	100,0%	100,0%	100,0%	100,0%	100,0%	100,0%	100,0%	100,0%	100,0%

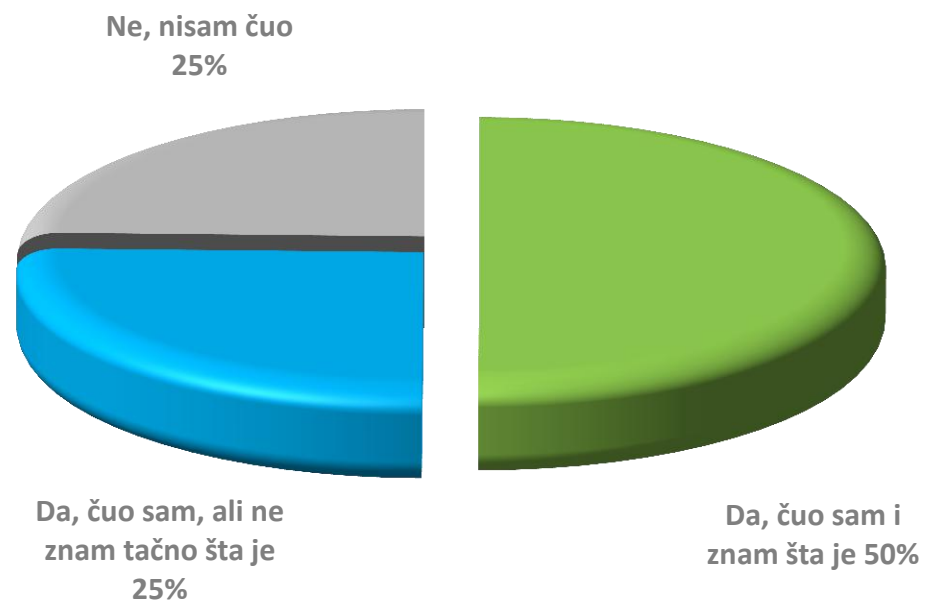
	Zaposlen u državnom sektoru	Zaposlen u društvenom ili mešovitom sektoru*	Zaposlen u privatnom sektoru	Nezaposlen (domaćica)	Penzioner	Poljoprivrednik*	Učenik, student	Neformalno zaposlen (rad na crno)*	Nemam lična primanja	Ispod 15.000 din*	15.001 do 29.999 din	30.000 do 49.999 din	Preko 50.000 din
Da, jednom	39,1%	30,0%	34,6%	23,8%	31,6%	60,0%	42,6%	47,6%	31,0%	30,1%	35,1%	40,2%	42,3%
Da, više puta	25,0%	10,0%	13,8%	14,4%	11,9%		18,0%	14,3%	14,4%	4,3%	13,3%	13,0%	27,7%
Ne	35,9%	60,0%	51,5%	61,9%	56,5%	40,0%	39,3%	38,1%	54,5%	65,5%	51,7%	46,9%	30,0%
Total	100,0%	100,0%	100,0%	100,0%	100,0%	100,0%	100,0%	100,0%	100,0%	100,0%	100,0%	100,0%	100,0%

Tabela 2

*mali uzorak; podatke posmatrati indikativno.

Da li ste čuli za Kinesku četvrt u Novom Sadu?

Total uzorak.



Grafikon 2

Ukrštanje ciljnih grupa sa pitanjem: „Da li ste čuli za Kinesku četvrt u Novom Sadu?”

Napomena: Crvenim su označeni statistički značajni podaci.

	Muški	Ženski	18-29	30-44	45-59	60+	Osnovna škola	Srednja škola	Viša škola, fakultet +
Da, čuo sam i znam šta je	55.2%	45.0%	45.2%	61.2%	57.5%	33.8%	36.1%	51.9%	69.3%
Da, čuo sam, ali ne znam šta je	22.4%	28.4%	28.2%	18.2%	23.7%	32.8%	30.5%	25.3%	17.5%
Ne, nisam čuo	22.4%	26.7%	26.6%	20.6%	18.7%	33.3%	33.4%	22.8%	13.2%
Total	100,0%	100,0%	100,0%	100,0%	100,0%	100,0%	100,0%	100,0%	100,0%

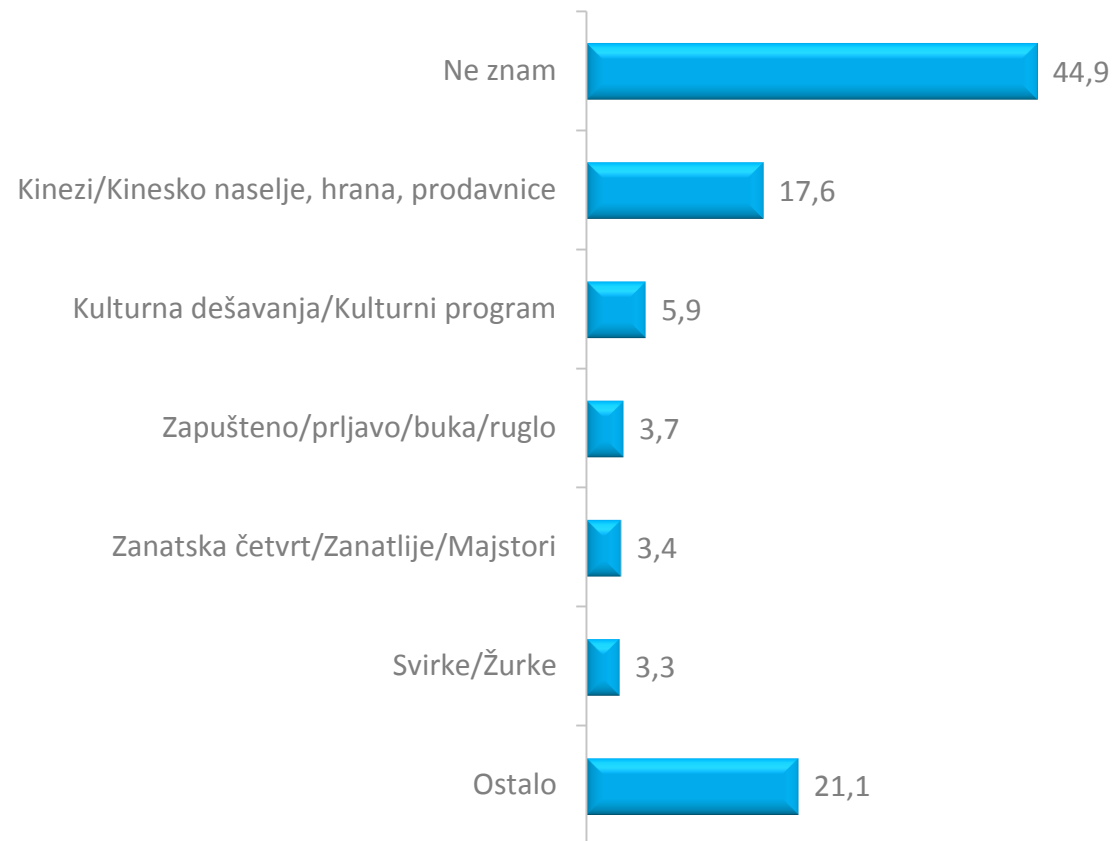
	Zaposlen u državnom sektoru	Zaposlen u društvenom ili mešovitom sektoru*	Zaposlen u privatnom sektoru	Nezaposlen (domaćica)	Penzioner	Poljoprivrednik*	Učenik, student	Neformalno zaposlen (rad na crno)*	Nemam lična primanja	Ispod 15.000 din*	15.001 do 29.999 din	30.000 do 49.999 din	Preko 50.000 din
Da, čuo sam i znam šta je	62.0%	33.3%	59.6%	51.9%	33.5%	40.0%	44.3%	38.1%	52.4%	39.1%	39.8%	60.5%	64.6%
Da, čuo sam, ali ne znam šta je	28.3%	55.6%	15.8%	21.3%	34.1%		36.1%	52.4%	25.1%	17.4%	26.1%	21.6%	20.0%
Ne, nisam čuo	9.8%	11.1%	24.6%	26.9%	32.4%	60.0%	19.7%	9.5%	22.5%	43.5%	34.1%	17.9%	15.4%
Total	100,0%	100,0%	100,0%	100,0%	100,0%	100,0%	100,0%	100,0%	100,0%	100,0%	100,0%	100,0%	100,0%

Tabela 3

*mali uzorak; podatke posmatrati indikativno.

Koja Vam je prva asocijacija na Kinesku četvrt u Novom Sadu? (%)

Total uzorak.

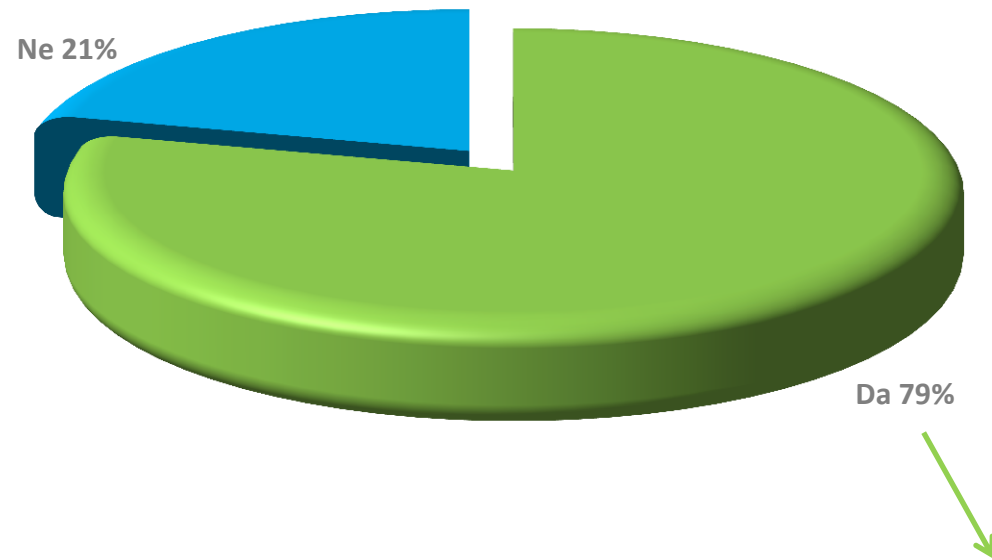


Grafikon 3

Ostalo: Hangari, skladišta, fabričke hale (višepomenuti odgovor); Liman/Limanski park/Štrand (višepomenuti odgovor); Naselje, deo grada (višepomenuti odgovor); Mladi, omladina (višepomenuti odgovor); Stari objekti, ruševine (višepomenuti odgovor); Fast food Kukuriku (višepomenuti odgovor); Cinema city (višepomenuti odgovor); Stari "Petar Drapšin"; Studentski domovi; neiskorišćen prostor; motori; iseljavanje; helikopter; Klisa; razbacani objekti; nešto novo za mlade.

Da li znate gde se nalazi Kineska četvrt u Novom Sadu?

Poduzorak 75,5% ispitanika koji su čuli za Kinesku četvrt. Prikaz na 100%.



Grafikon 3

*Ispitanici su znali tačno da navedu gde se nalazi Kineska četvrt, navodeći kao odrednice **Limanski park, Liman, Štrand, studentske domove, bulevar Despota Stefana, prostor ispod Mosta Slobode.***

Ukrštanje ciljnih grupa sa pitanjem: „Da li znate gde se nalazi kineska četvrt u Novom Sadu?“

Napomena: Crvenim su označeni statistički značajni podaci.

	Muški	Ženski	18-29	30-44	45-59	60+	Osnovna škola	Srednja škola	Viša škola, fakultet +
Da	83.3%	74.4%	76.9%	84.9%	85.4%	64.4%	68.7%	77.9%	92.7%
Ne	16.7%	25.6%	23.1%	15.1%	14.6%	35.6%	31.3%	22.1%	7.3%
Total	100,0%	100,0%	100,0%	100,0%	100,0%	100,0%	100,0%	100,0%	100,0%

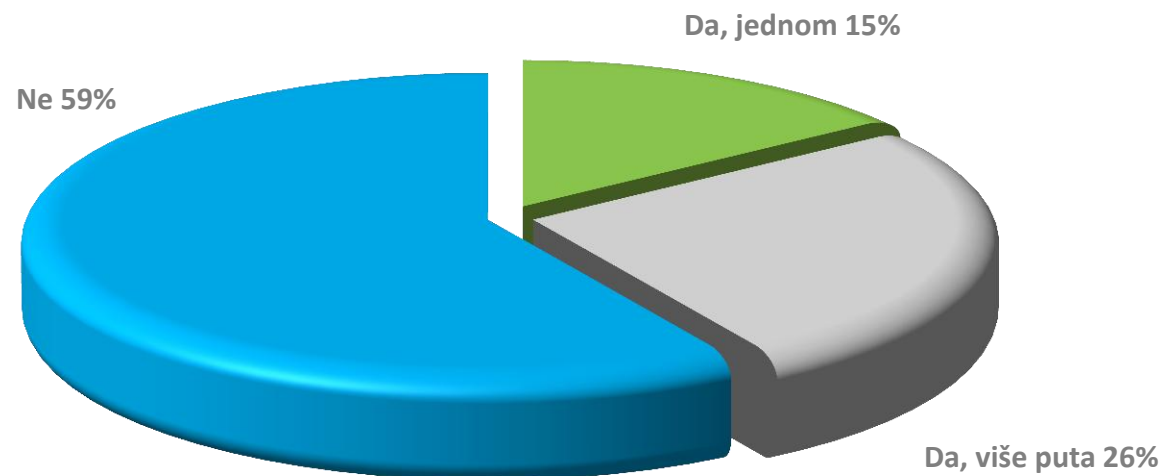
	Zaposlen u državnom sektoru	Zaposlen u društvenom ili mešovitom sektoru*	Zaposlen u privatnom sektoru	Nezaposlen (domaćica)	Penzioner	Poljoprivrednik*	Učenik, student	Neformalno zaposlen (rad na crno)*	Nemam lična primanja	Ispod 15.000 din*	15.001 do 29.999 din	30.000 do 49.999 din	Preko 50.000 din
Da	85.5%	50.0%	88.8%	82.9%	60.8%	100.0%	68.8%	77.8%	79.2%	92.3%	72.1%	82.0%	92.7%
Ne	14.5%	50.0%	11.2%	17.1%	39.2%		31.3%	22.2%	20.8%	7.7%	27.9%	18.0%	7.3%
Total	100,0%	100,0%	100,0%	100,0%	100,0%	100,0%	100,0%	100,0%	100,0%	100,0%	100,0%	100,0%	100,0%

Tabela 4

*mali uzorak; podatke posmatrati indikativno.

Da li ste u poslednjih godinu dana posetili Kinesku četvrt u Novom Sadu?

Poduzorak 75,5% ispitanika koji su čuli za Kinesku četvrt. Prikaz na 100%.



Grafikon 4

Ukrštanje ciljnih grupa sa pitanjem: „Da li ste u poslednjih godinu dana posetili Kinesku četvrt u Novom Sadu?“

Napomena: Crvenim su označeni statistički značajni podaci.

	Muški	Ženski	18-29	30-44	45-59	60+	Osnovna škola	Srednja škola	Viša škola, fakultet +
Da, jednom	15.1%	15.3%	20.0%	18.1%	13.5%	9.8%	12.9%	14.6%	18.8%
Da, više puta	34.8%	17.3%	34.6%	31.9%	24.2%	12.8%	17.4%	32.5%	27.9%
Ne	50.2%	67.3%	45.4%	50.0%	62.4%	77.4%	69.7%	52.9%	53.3%
Total	100,0%	100,0%	100,0%	100,0%	100,0%	100,0%	100,0%	100,0%	100,0%

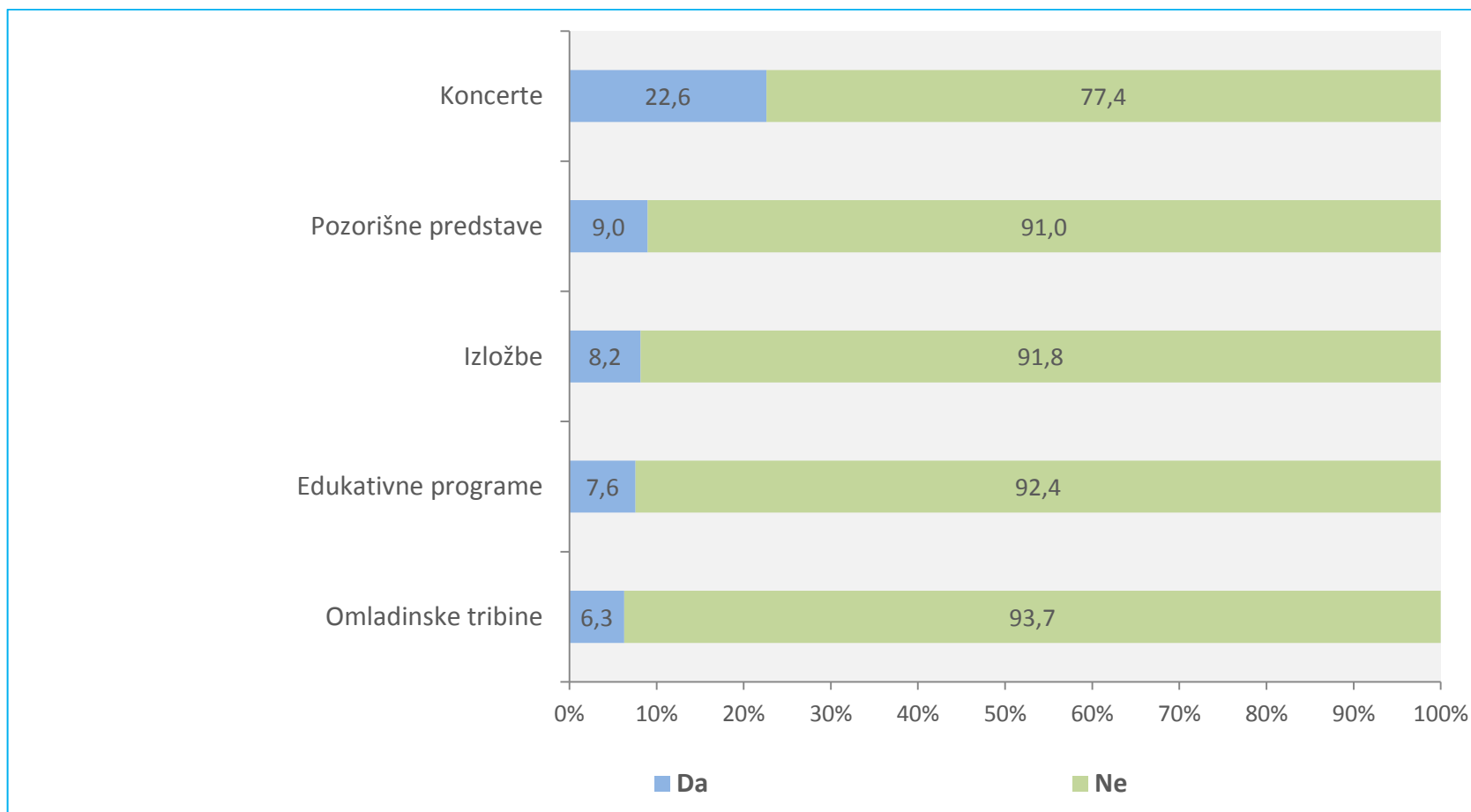
	Zaposlen u državnom sektoru	Zaposlen u društvenom ili mešovitom sektoru*	Zaposlen u privatnom sektoru	Nezaposlen (domaćica)	Penzioner	Poljoprivrednik*	Učenik, student	Neformalno zaposlen (rad na crno)*	Nemam lična primanja	Ispod 15.000 din*	15.001 do 29.999 din	30.000 do 49.999 din	Preko 50.000 din
Da, jednom	17.9%	12.5%	16.8%	15.5%	7.5%		18.4%	22.2%	13.8%	41.7%	14.3%	14.3%	19.6%
Da, više puta	29.8%	50.0%	31.1%	23.3%	12.5%		40.8%	33.3%	31.7%	50.0%	17.1%	27.1%	28.6%
Ne	52.4%	37.5%	52.0%	61.2%	80.0%	100.0%	40.8%	44.4%	54.5%	8.3%	68.6%	58.6%	51.8%
Total	100,0%	100,0%	100,0%	100,0%	100,0%	100,0%	100,0%	100,0%	100,0%	100,0%	100,0%	100,0%	100,0%

Tabela 5

*mali uzorak; podatke posmatrati indikativno.

Da li ste ikada posetili neki od sledećih sadržaja/programa u Kineskoj četvrti u Novom Sadu? (%)

Total uzorak.



Grafikon 5

Ukrštanje ciljnih grupa sa pitanjem: „Da li ste ikada posetili pozorišnu predstavu u Kineskoj četvrti u Novom Sadu?“

Napomena: Crvenim su označeni statistički značajni podaci.

	Muški	Ženski	18-29	30-44	45-59	60+	Osnovna škola	Srednja škola	Viša škola, fakultet +
Da	8.9%	9.0%	9.6%	10.0%	11.9%	4.0%	7.3%	8.3%	13.2%
Ne	91.1%	91.0%	90.4%	90.0%	88.1%	96.0%	92.7%	91.7%	86.8%
Total	100,0%	100,0%	100,0%	100,0%	100,0%	100,0%	100,0%	100,0%	100,0%

	Zaposlen u državnom sektoru	Zaposlen u društvenom ili mešovitom sektoru*	Zaposlen u privatnom sektoru	Nezaposlen (domaćica)	Penzioner	Poljoprivrednik*	Učenik, student	Neformalno zaposlen (rad na crno)*	Nemam lična primanja	Ispod 15.000 din*	15.001 do 29.999 din	30.000 do 49.999 din	Preko 50.000 din
Da	13.0%	30.0%	10.0%	7.5%	4.5%		9.8%	9.5%	8.6%	4.3%	5.7%	9.3%	10.8%
Ne	87.0%	70.0%	90.0%	92.5%	95.5%	100.0%	90.2%	90.5%	91.4%	95.7%	94.3%	90.7%	89.2%
Total	100,0%	100,0%	100,0%	100,0%	100,0%	100,0%	100,0%	100,0%	100,0%	100,0%	100,0%	100,0%	100,0%

Tabela 6

*mali uzorak; podatke posmatrati indikativno.

Ukrštanje ciljnih grupa sa pitanjem: „Da li ste ikada posetili izložbu u Kineskoj četvrti u Novom Sadu?“

Napomena: Crvenim su označeni statistički značajni podaci.

	Muški	Ženski	18-29	30-44	45-59	60+	Osnovna škola	Srednja škola	Viša škola, fakultet +
Da	7.4%	9.0%	9.6%	10.5%	8.7%	4.0%	5.0%	9.0%	11.6%
Ne	92.6%	91.0%	90.4%	89.5%	91.3%	96.0%	95.0%	91.0%	88.4%
Total	100,0%	100,0%	100,0%	100,0%	100,0%	100,0%	100,0%	100,0%	100,0%

	Zaposlen u državnom sektoru	Zaposlen u društvenom ili mešovitom sektoru*	Zaposlen u privatnom sektoru	Nezaposlen (domaćica)	Penzioner	Poljoprivrednik*	Učenik, student	Neformalno zaposlen (rad na crno)*	Nemam lična primanja	Ispod 15.000 din*	15.001 do 29.999 din	30.000 do 49.999 din	Preko 50.000 din
Da	17.2%	20.0%	9.6%	4.4%	2.8%		13.1%		7.0%	4.3%	4.7%	8.0%	16.7%
Ne	82.8%	80.0%	90.4%	95.6%	97.2%	100.0%	86.9%	100.0%	93.0%	95.7%	95.3%	92.0%	83.3%
Total	100,0%	100,0%	100,0%	100,0%	100,0%	100,0%	100,0%	100,0%	100,0%	100,0%	100,0%	100,0%	100,0%

Tabela 7

*mali uzorak; podatke posmatrati indikativno.

Ukrštanje ciljnih grupa sa pitanjem: „Da li ste ikada posetili neki edukativni program u Kineskoj četvrti u Novom Sadu?“

Napomena: Crvenim su označeni statistički značajni podaci.

	Muški	Ženski	18-29	30-44	45-59	60+	Osnovna škola	Srednja škola	Viša škola, fakultet +
Da	7.9%	7.3%	12.4%	9.1%	7.8%	1.5%	4.6%	9.3%	9.5%
Ne	92.1%	92.7%	87.6%	90.9%	92.2%	98.5%	95.4%	90.7%	90.5%
Total	100,0%	100,0%	100,0%	100,0%	100,0%	100,0%	100,0%	100,0%	100,0%

	Zaposlen u državnom sektoru	Zaposlen u društvenom ili mešovitom sektoru*	Zaposlen u privatnom sektoru	Nezaposlen (domaćica)	Penzioner	Poljoprivrednik*	Učenik, student	Neformalno zaposlen (rad na crno)*	Nemam lična primanja	Ispod 15.000 din*	15.001 do 29.999 din	30.000 do 49.999 din	Preko 50.000 din
Da	19.6%	20.0%	8.1%	6.2%	.6%		9.8%		7.5%		3.8%	7.4%	16.7%
Ne	80.4%	80.0%	91.9%	93.8%	99.4%	100.0%	90.2%	100.0%	92.5%	100.0%	96.2%	92.6%	83.3%
Total	100,0%	100,0%	100,0%	100,0%	100,0%	100,0%	100,0%	100,0%	100,0%	100,0%	100,0%	100,0%	100,0%

Tabela 8

*mali uzorak; podatke posmatrati indikativno.

Ukrštanje ciljnih grupa sa pitanjem: „Da li ste ikada posetili neku omladinsku tribinu u Kineskoj četvrti u Novom Sadu?“

Napomena: Crvenim su označeni statistički značajni podaci.

	Muški	Ženski	18-29	30-44	45-59	60+	Osnovna škola	Srednja škola	Viša škola, fakultet +
Da	6.1%	6.3%	10.7%	8.1%	6.4%	.5%	4.3%	7.1%	7.9%
Ne	93.9%	93.7%	89.3%	91.9%	93.6%	99.5%	95.7%	92.9%	92.1%
Total	100,0%	100,0%	100,0%	100,0%	100,0%	100,0%	100,0%	100,0%	100,0%

	Zaposlen u državnom sektoru	Zaposlen u društvenom ili mešovitom sektoru*	Zaposlen u privatnom sektoru	Nezaposlen (domaćica)	Penzioner	Poljoprivrednik*	Učenik, student	Neformalno zaposlen (rad na crno)*	Nemam lična primanja	Ispod 15.000 din*	15.001 do 29.999 din	30.000 do 49.999 din	Preko 50.000 din
Da	14.1%	11.1%	6.9%	6.3%	.6%		8.2%		7.5%	8.7%	3.8%	4.9%	10.8%
Ne	85.9%	88.9%	93.1%	93.8%	99.4%	100.0%	91.8%	100.0%	92.5%	91.3%	96.2%	95.1%	89.2%
Total	100,0%	100,0%	100,0%	100,0%	100,0%	100,0%	100,0%	100,0%	100,0%	100,0%	100,0%	100,0%	100,0%

Tabela 9

*mali uzorak; podatke posmatrati indikativno.

Ukrštanje ciljnih grupa sa pitanjem: „Da li ste ikada posetili neki koncert u Kineskoj četvrti u Novom Sadu?“

Napomena: Crvenim su označeni statistički značajni podaci.

	Muški	Ženski	18-29	30-44	45-59	60+	Osnovna škola	Srednja škola	Viša škola, fakultet +
Da	26.8%	18.5%	32.8%	32.1%	21.6%	4.5%	12.6%	30.5%	25.3%
Ne	73.2%	81.5%	67.2%	67.9%	78.4%	95.5%	87.4%	69.5%	74.7%
Total	100,0%	100,0%	100,0%	100,0%	100,0%	100,0%	100,0%	100,0%	100,0%

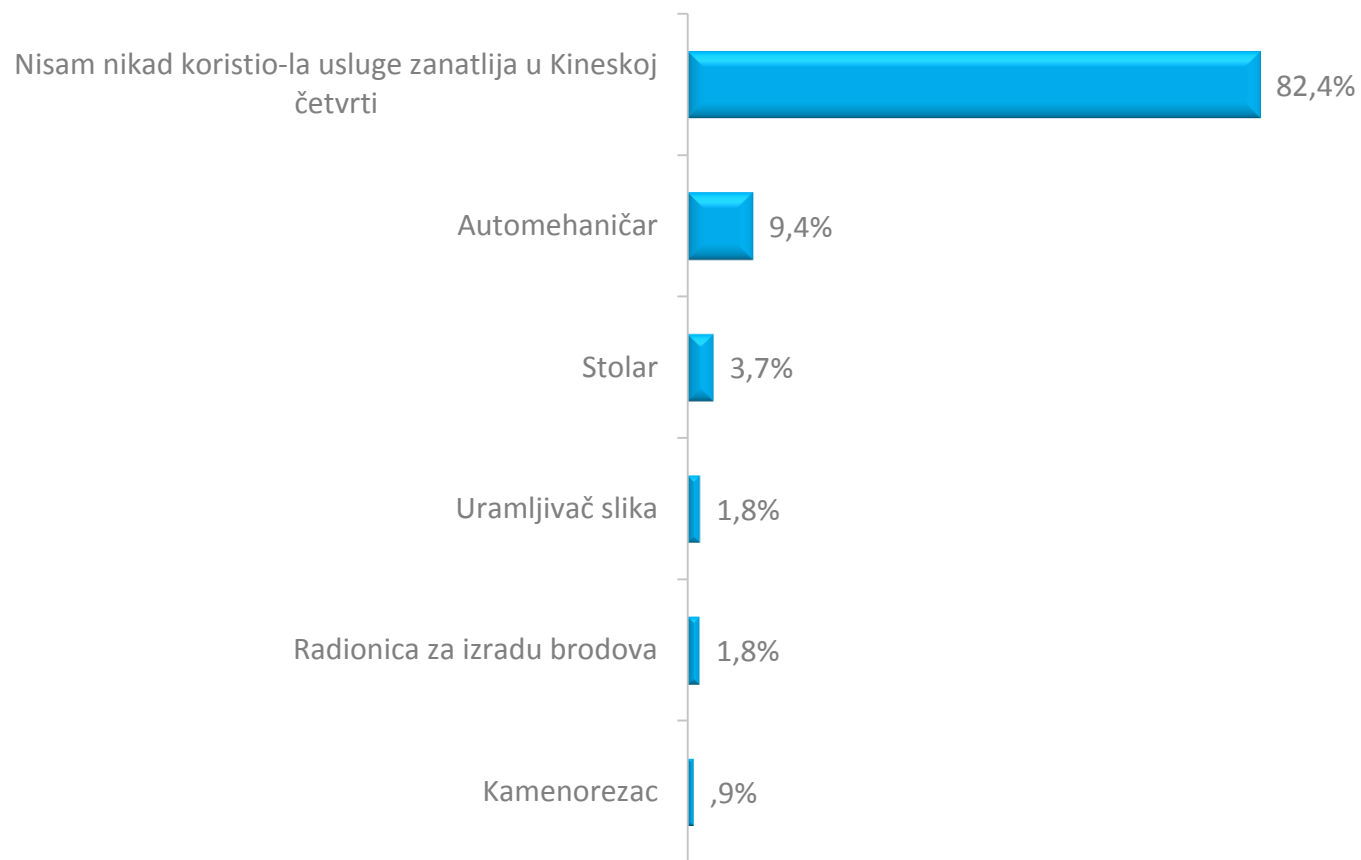
	Zaposlen u državnom sektoru	Zaposlen u društvenom ili mešovitom sektoru*	Zaposlen u privatnom sektoru	Nezaposlen (domaćica)	Penzioner	Poljoprivrednik*	Učenik, student	Neformalno zaposlen (rad na crno)*	Nemam lična primanja	Ispod 15.000 din*	15.001 do 29.999 din	30.000 do 49.999 din	Preko 50.000 din
Da	41.3%	30.0%	26.9%	18.0%	5.1%		36.1%	45.0%	23.0%	21.7%	16.5%	23.5%	36.9%
Ne	58.7%	70.0%	73.1%	82.0%	94.9%	100.0%	63.9%	55.0%	77.0%	78.3%	83.5%	76.5%	63.1%
Total	100,0%	100,0%	100,0%	100,0%	100,0%	100,0%	100,0%	100,0%	100,0%	100,0%	100,0%	100,0%	100,0%

Tabela 10

*mali uzorak; podatke posmatrati indikativno.

Da li ste nekada koristili usluge zanatlija u Kineskoj četvrti u Novom Sadu i kojih?

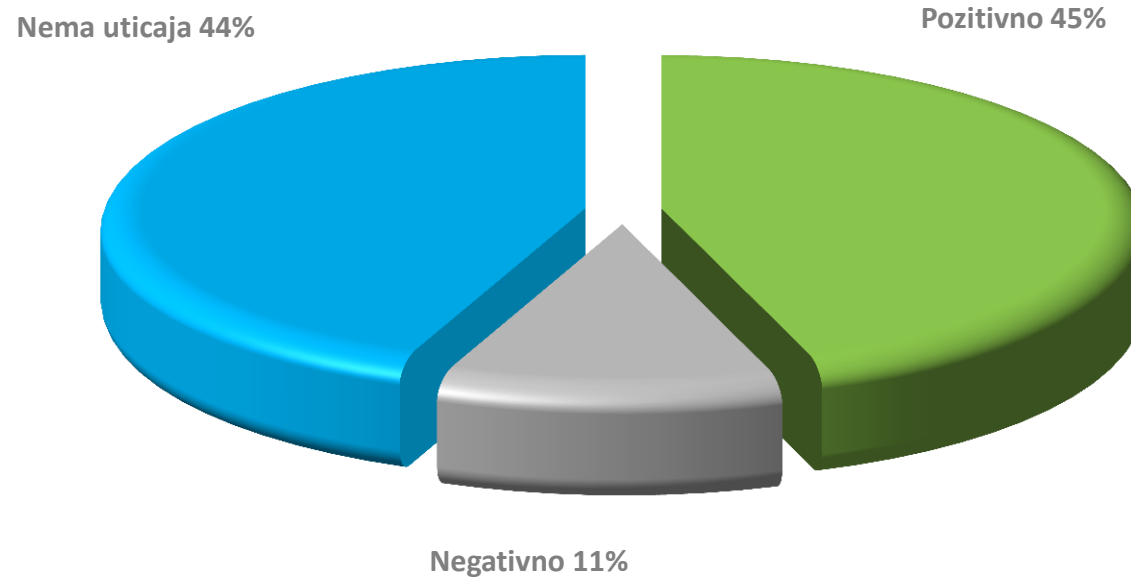
Toral uzorak. Mogućnost višestrukih odgovora Prikaz na 100%.



Grafikon 6

Prema Vašem mišljenju, kako Kineska četvrt utiče na imidž Novog Sada?

Poduzorak 75,5% ispitanika koji su čuli za Kinesku četvrt. Prikaz na 100%.



Grafikon 7

Ukrštanje ciljnih grupa sa pitanjem: „Prema Vašem mišljenju, kako Kineska četvrt utiče na imidž Novog Sada?“

Napomena: Crvenim su označeni statistički značajni podaci.

	Muški	Ženski	18-29	30-44	45-59	60+	Osnovna škola	Srednja škola	Viša škola, fakultet +
Pozitivno	44.9%	44.4%	52.3%	51.2%	44.4%	29.5%	29.4%	52.9%	51.8%
Negativno	13.4%	9.6%	7.7%	10.2%	12.4%	15.2%	16.4%	9.6%	7.9%
Nema uticaja	41.6%	46.0%	40.0%	38.6%	43.3%	55.3%	54.2%	37.5%	40.2%
Total	100,0%	100,0%	100,0%	100,0%	100,0%	100,0%	100,0%	100,0%	100,0%

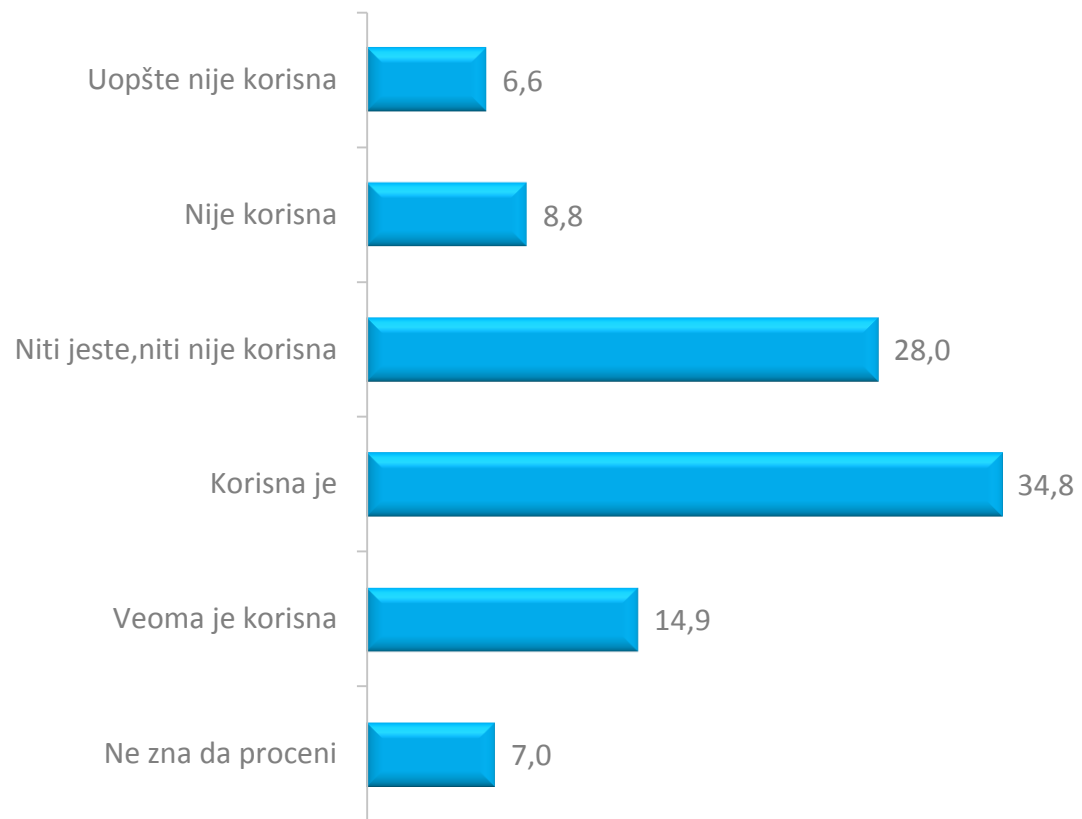
	Zaposlen u državnom sektoru	Zaposlen u društvenom ili mešovitom sektoru*	Zaposlen u privatnom sektoru	Nezaposlen (domaćica)	Penzioner	Poljoprivrednik*	Učenik, student	Neformalno zaposlen (rad na crno)*	Nemam lična primanja	Ispod 15.000 din*	15.001 do 29.999 din	30.000 do 49.999 din	Preko 50.000 din
Pozitivno	55.4%	62.5%	48.5%	38.5%	32.5%		55.1%	52.6%	43.8%	33.3%	43.2%	42.9%	60.0%
Negativno	6.0%		10.7%	16.2%	15.8%		8.2%		15.3%	25.0%	7.2%	12.0%	12.7%
Nema uticaja	38.6%	37.5%	40.8%	45.3%	51.7%	100.0%	36.7%	47.4%	41.0%	41.7%	49.6%	45.1%	27.3%
Total	100,0%	100,0%	100,0%	100,0%	100,0%	100,0%	100,0%	100,0%	100,0%	100,0%	100,0%	100,0%	100,0%

Tabela 11

*mali uzorak; podatke posmatrati indikativno.

U kojoj meri smatrate da je Kineska četvrt korisna za stanovnike Novog Sada? (%)

Poduzorak 75,5% ispitanika koji su čuli za Kinesku četvrt. Prikaz na 100%.



Grafikon 8

Ukrštanje ciljnih grupa sa pitanjem: „U kojoj meri smatrate da je Kineska četvrt korisna za stanovnike Novog Sada?“

Napomena: Crvenim su označeni statistički značajni podaci.

	Muški	Ženski	18-29	30-44	45-59	60+	Osnovna škola	Srednja škola	Viša škola, fakultet +
Nije korisna	16.9%	16.1%	17.2%	15.3%	15.5%	18.1%	24.6%	13.8%	11.0%
Niti jeste, niti nije korisna	28.3%	32.1%	26.2%	28.7%	28.6%	38.8%	42.6%	25.3%	22.6%
Korisna je	54.8%	51.8%	56.6%	56.1%	56.0%	43.1%	32.8%	60.9%	66.5%
Total	100,0%	100,0%	100,0%	100,0%	100,0%	100,0%	100,0%	100,0%	100,0%

	Zaposlen u državnom sektoru	Zaposlen u društvenom ili mešovitom sektoru*	Zaposlen u privatnom sektoru	Nezaposlen (domaćica)	Penzioner	Poljoprivrednik*	Učenik, student	Neformalno zaposlen (rad na crno)*	Nemam lična primanja	Ispod 15.000 din*	15.001 do 29.999 din	30.000 do 49.999 din	Preko 50.000 din
Nije korisna	13.9%		16.2%	22.2%	15.9%	100.0%	17.8%		23.9%		16.2%	14.0%	17.3%
Niti jeste, niti nije korisna	17.7%	50.0%	27.2%	32.4%	40.2%		31.1%	15.4%	30.6%	54.5%	30.8%	28.7%	15.4%
Korisna je	68.4%	50.0%	56.5%	45.4%	43.9%		51.1%	84.6%	45.5%	45.5%	53.1%	57.4%	67.3%
Total	100,0%	100,0%	100,0%	100,0%	100,0%	100,0%	100,0%	100,0%	100,0%	100,0%	100,0%	100,0%	100,0%

Tabela 12

*mali uzorak; podatke posmatrati indikativno.

U kojoj meri smatrate da je Kineska četvrt atraktivna za turiste u Novom Sadu? (%)

Poduzorak 75,5% ispitanika koji su čuli za Kinesku četvrt. Prikaz na 100%.



Grafikon 9

Ukrštanje ciljnih grupa sa pitanjem: „U kojoj meri smatrate da je Kineska četvrt atraktivna za turiste u Novom Sadu?“

Napomena: Crvenim su označeni statistički značajni podaci.

	Muški	Ženski	18-29	30-44	45-59	60+	Osnovna škola	Srednja škola	Viša škola, fakultet +
Nije atraktivna	35.0%	27.7%	32.4%	32.9%	29.6%	31.0%	31.6%	33.5%	28.4%
Niti jeste, niti nije atraktivna	28.8%	35.2%	28.8%	28.4%	31.4%	40.7%	43.9%	26.1%	26.4%
Atraktivna je	36.1%	37.1%	38.7%	38.7%	39.0%	28.3%	24.6%	40.4%	45.3%
Total	100,0%	100,0%	100,0%	100,0%	100,0%	100,0%	100,0%	100,0%	100,0%

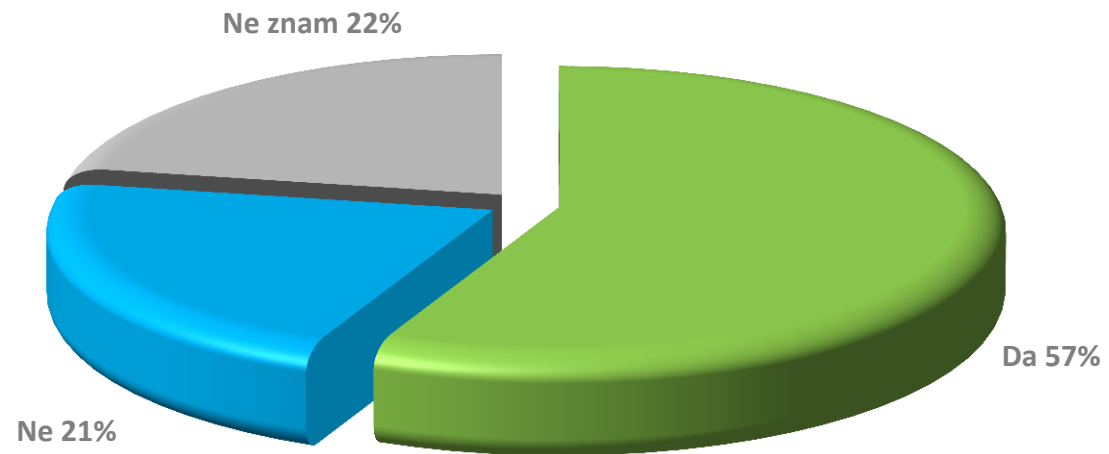
	Zaposlen u državnom sektoru	Zaposlen u društvenom ili mešovitom sektoru*	Zaposlen u privatnom sektoru	Nezaposlen (domaćica)	Penzioner	Poljoprivrednik*	Učenik, student	Neformalno zaposlen (rad na crno)*	Nemam lična primanja	Ispod 15.000 din*	15.001 do 29.999 din	30.000 do 49.999 din	Preko 50.000 din
Nije atraktivna	28.9%	37.5%	31.2%	37.5%	30.4%	33.3%	28.6%	21.4%	36.7%	22.2%	29.1%	32.3%	31.3%
Niti jeste, niti nije atraktivna	27.6%	50.0%	26.5%	31.3%	40.2%	66.7%	35.7%	35.7%	29.2%	33.3%	35.4%	30.7%	27.1%
Atraktivna je	43.4%	12.5%	42.3%	31.3%	29.4%		35.7%	42.9%	34.2%	44.4%	35.4%	37.0%	41.7%
Total	100,0%	100,0%	100,0%	100,0%	100,0%	100,0%	100,0%	100,0%	100,0%	100,0%	100,0%	100,0%	100,0%

Tabela 13

*mali uzorak; podatke posmatrati indikativno.

Da li smatrate da Kineska četvrt ima potencijala da postane koristan prostor za stanovnike i turiste Novog Sada?

Total uzorak.



Grafikon 10

Ukrštanje ciljnih grupa sa pitanjem: „Da li smatrate da Kineska četvrt ima potencijala da postane koristan prostor za stanovnike i turiste Novog Sada?“

Napomena: Crvenim su označeni statistički značajni podaci.

	Muški	Ženski	18-29	30-44	45-59	60+	Osnovna škola	Srednja škola	Viša škola, fakultet +
Da	59.3%	54.3%	58.2%	59.8%	59.8%	48.7%	42.1%	63.3%	69.8%
Ne	20.9%	21.4%	19.2%	23.0%	20.1%	22.1%	28.1%	16.7%	16.9%
Ne znam	19.8%	24.3%	22.6%	17.2%	20.1%	29.1%	29.8%	19.9%	13.2%
Total	100,0%	100,0%	100,0%	100,0%	100,0%	100,0%	100,0%	100,0%	100,0%

	Zaposlen u državnom sektoru	Zaposlen u društvenom ili mešovitom sektoru*	Zaposlen u privatnom sektoru	Nezaposlen (domaćica)	Penzioner	Poljoprivrednik*	Učenik, student	Neformalno zaposlen (rad na crno)*	Nemam lična primanja	Ispod 15.000 din*	15.001 do 29.999 din	30.000 do 49.999 din	Preko 50.000 din
Da	72.8%	60.0%	63.1%	47.2%	49.2%		60.7%	70.0%	51.3%	54.5%	54.2%	66.5%	70.8%
Ne	16.3%	40.0%	17.3%	27.3%	20.3%	80.0%	24.6%	15.0%	29.4%	22.7%	19.8%	17.4%	10.8%
Ne znam	10.9%		19.6%	25.5%	30.5%	20.0%	14.8%	15.0%	19.3%	22.7%	25.9%	16.1%	18.5%
Total	100,0%	100,0%	100,0%	100,0%	100,0%	100,0%	100,0%	100,0%	100,0%	100,0%	100,0%	100,0%	100,0%

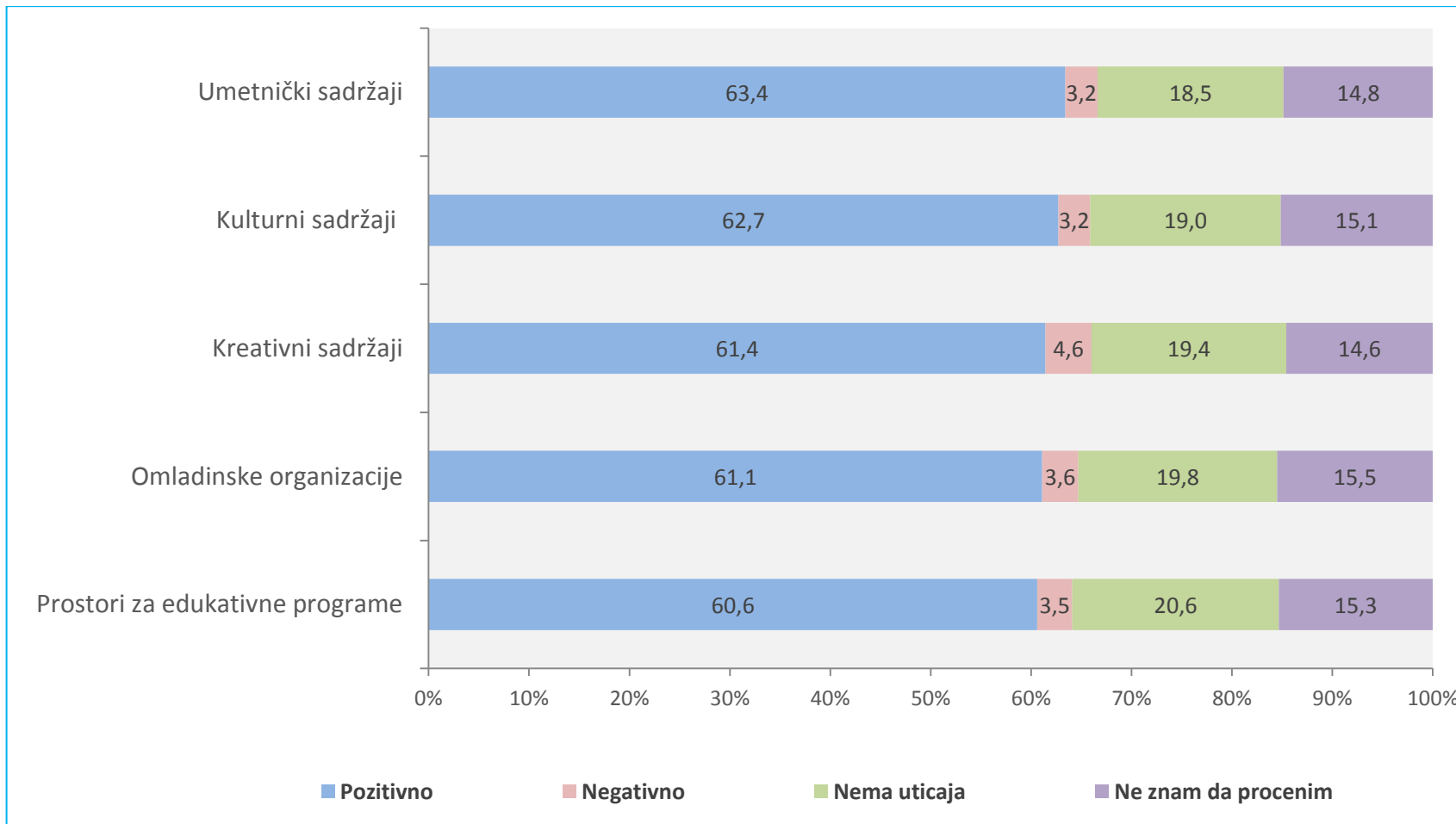
Tabela 14

*mali uzorak; podatke posmatrati indikativno.

Na koji način bi sledeći sadržaji u Kineskoj četvrti uticali na promene imidža Novog Sada kao evropske prestonice kulture?

(%)

Total uzorak.



Grafikon 11

Ukrštanje ciljnih grupa sa pitanjem: „Na koji način bi umetnički sadržaji u Kineskoj četvrti uticali na promene imidža Novog Sada kao evropske prestonice kulture?“

Napomena: Crvenim su označeni statistički značajni podaci.

	Muški	Ženski	18-29	30-44	45-59	60+	Osnovna škola	Srednja škola	Viša škola, fakultet +
Pozitivno	60.8%	65.9%	63.3%	65.9%	69.3%	55.3%	50.8%	68.3%	75.8%
Negativno	2.8%	3.7%	5.1%	3.4%	1.8%	2.5%	4.7%	2.9%	1.6%
Nema uticaja	21.1%	16.1%	19.8%	19.2%	17.9%	17.1%	22.9%	17.0%	14.2%
Ne znam da procenim	15.3%	14.4%	11.9%	11.5%	11.0%	25.1%	21.6%	11.9%	8.4%
Total	100,0%	100,0%	100,0%	100,0%	100,0%	100,0%	100,0%	100,0%	100,0%

	Zaposlen u državnom sektoru	Zaposlen u društvenom ili mešovitom sektoru*	Zaposlen u privatnom sektoru	Nezaposlen (domaćica)	Penzioner	Poljoprivrednik*	Učenik, student	Neformalno zaposlen (rad na crno)*	Nemam lična primanja	Ispod 15.000 din*	15.001 do 29.999 din	30.000 do 49.999 din	Preko 50.000 din
Pozitivno	69.9%	66.7%	66.4%	65.8%	55.9%	40.0%	62.3%	57.1%	64.5%	60.9%	61.3%	63.0%	81.5%
Negativno	5.4%		1.9%	3.7%	2.3%	20.0%	6.6%	9.5%	6.5%		3.3%	1.9%	
Nema uticaja	11.8%	33.3%	22.4%	16.1%	17.5%	40.0%	16.4%	19.0%	15.6%	21.7%	20.8%	18.5%	12.3%
Ne znam da procenim	12.9%		9.3%	14.3%	24.3%		14.8%	14.3%	13.4%	17.4%	14.6%	16.7%	6.2%
Total	100,0%	100,0%	100,0%	100,0%	100,0%	100,0%	100,0%	100,0%	100,0%	100,0%	100,0%	100,0%	100,0%

Tabela 15

*mali uzorak; podatke posmatrati indikativno.

Ukrštanje ciljnih grupa sa pitanjem: „Na koji način bi kreativni sadržaji u Kineskoj četvrti uticali na promene imidža Novog Sada kao evropske prestonice kulture?“

Napomena: Crvenim su označeni statistički značajni podaci.

	Muški	Ženski	18-29	30-44	45-59	60+	Osnovna škola	Srednja škola	Viša škola, fakultet +
Pozitivno	58.8%	64.1%	59.9%	64.6%	68.0%	51.8%	49.3%	65.1%	74.7%
Negativno	4.3%	4.9%	6.2%	5.3%	4.1%	3.0%	5.0%	5.4%	2.6%
Nema uticaja	22.4%	16.4%	22.6%	18.7%	16.9%	20.1%	25.2%	17.3%	13.7%
Ne znam da procenim	14.5%	14.7%	11.3%	11.5%	11.0%	25.1%	20.5%	12.2%	8.9%
Total	100,0%	100,0%	100,0%	100,0%	100,0%	100,0%	100,0%	100,0%	100,0%

	Zaposlen u državnom sektoru	Zaposlen u društvenom ili mešovitom sektoru*	Zaposlen u privatnom sektoru	Nezaposlen (domaćica)	Penzioner	Poljoprivrednik*	Učenik, student	Neformalno zaposlen (rad na crno)*	Nemam lična primanja	Ispod 15.000 din*	15.001 do 29.999 din	30.000 do 49.999 din	Preko 50.000 din
Pozitivno	66.3%	60.0%	66.2%	61.9%	54.5%	60.0%	60.7%	52.4%	59.9%	65.2%	59.9%	62.7%	78.8%
Negativno	5.4%	10.0%	2.3%	6.9%	2.8%		6.6%	23.8%	9.1%		4.7%	3.1%	3.0%
Nema uticaja	14.1%	30.0%	22.7%	17.5%	18.5%	40.0%	19.7%	9.5%	17.6%	21.7%	21.2%	20.5%	12.1%
Ne znam da procenim	14.1%		8.8%	13.8%	24.2%		13.1%	14.3%	13.4%	13.0%	14.2%	13.7%	6.1%
Total	100,0%	100,0%	100,0%	100,0%	100,0%	100,0%	100,0%	100,0%	100,0%	100,0%	100,0%	100,0%	100,0%

Tabela 16

*mali uzorak; podatke posmatrati indikativno.

Ukrštanje ciljnih grupa sa pitanjem: „Na koji način bi kulturni sadržaji u Kineskoj četvrti uticali na promene imidža Novog Sada kao evropske prestonice kulture?“

Napomena: Crvenim su označeni statistički značajni podaci.

	Muški	Ženski	18-29	30-44	45-59	60+	Osnovna škola	Srednja škola	Viša škola, fakultet +
Pozitivno	59.9%	65.4%	63.8%	65.6%	68.3%	52.5%	51.8%	67.0%	73.2%
Negativno	2.8%	3.4%	4.0%	2.9%	2.8%	3.5%	4.0%	2.9%	2.1%
Nema uticaja	22.2%	16.1%	20.3%	18.2%	17.4%	20.2%	24.3%	17.0%	14.2%
Ne znam da procenim	15.1%	15.1%	11.9%	13.4%	11.5%	23.7%	19.9%	13.1%	10.5%
Total	100,0%	100,0%	100,0%	100,0%	100,0%	100,0%	100,0%	100,0%	100,0%

	Zaposlen u državnom sektoru	Zaposlen u društvenom ili mešovitom sektoru*	Zaposlen u privatnom sektoru	Nezaposlen (domaćica)	Penzioner	Poljoprivrednik*	Učenik, student	Neformalno zaposlen (rad na crno)*	Nemam lična primanja	Ispod 15.000 din*	15.001 do 29.999 din	30.000 do 49.999 din	Preko 50.000 din
Pozitivno	73.9%	60.0%	64.0%	66.3%	52.5%	75.0%	63.9%	57.1%	65.1%	60.9%	58.5%	63.0%	75.8%
Negativno	5.4%	10.0%	2.3%	1.9%	3.4%		4.9%	14.3%	4.3%		4.7%	3.7%	
Nema uticaja	9.8%	30.0%	23.4%	17.5%	20.3%	25.0%	14.8%	9.5%	16.7%	26.1%	23.1%	16.7%	13.6%
Ne znam da procenim	10.9%		10.3%	14.4%	23.7%		16.4%	19.0%	14.0%	13.0%	13.7%	16.7%	10.6%
Total	100,0%	100,0%	100,0%	100,0%	100,0%	100,0%	100,0%	100,0%	100,0%	100,0%	100,0%	100,0%	100,0%

Tabela 17

*mali uzorak; podatke posmatrati indikativno.

Ukrštanje ciljnih grupa sa pitanjem: „Na koji način bi omladinske organizacije u Kineskoj četvrti uticale na promene imidža Novog Sada kao evropske prestonice kulture?“

Napomena: Crvenim su označeni statistički značajni podaci.

	Muški	Ženski	18-29	30-44	45-59	60+	Osnovna škola	Srednja škola	Viša škola, fakultet +
Pozitivno	58.3%	64.1%	66.1%	60.3%	66.1%	51.8%	52.6%	63.7%	70.4%
Negativno	3.3%	3.7%	2.3%	4.3%	3.2%	4.0%	4.0%	4.2%	2.1%
Nema uticaja	22.1%	17.6%	19.2%	20.1%	20.2%	20.1%	23.5%	18.6%	15.3%
Ne znam da procenim	16.3%	14.7%	12.4%	15.3%	10.6%	24.1%	19.9%	13.5%	12.2%
Total	100,0%	100,0%	100,0%	100,0%	100,0%	100,0%	100,0%	100,0%	100,0%

	Zaposlen u državnom sektoru	Zaposlen u društvenom ili mešovitom sektoru*	Zaposlen u privatnom sektoru	Nezaposlen (domaćica)	Penzioner	Poljoprivrednik*	Učenik, student	Neformalno zaposlen (rad na crno)*	Nemam lična primanja	Ispod 15.000 din*	15.001 do 29.999 din	30.000 do 49.999 din	Preko 50.000 din
Pozitivno	68.8%	55.6%	64.2%	60.6%	50.8%	40.0%	67.2%	75.0%	60.4%	65.2%	58.5%	62.3%	73.8%
Negativno	5.4%		1.9%	4.4%	3.4%	40.0%	3.3%	10.0%	5.9%		5.2%	1.9%	
Nema uticaja	15.1%	44.4%	22.7%	20.6%	20.3%	20.0%	13.1%	5.0%	18.7%	21.7%	23.1%	17.9%	16.9%
Ne znam da procenim	10.8%		11.2%	14.4%	25.4%		16.4%	10.0%	15.0%	13.0%	13.2%	17.9%	9.2%
Total	100,0%	100,0%	100,0%	100,0%	100,0%	100,0%	100,0%	100,0%	100,0%	100,0%	100,0%	100,0%	100,0%

Tabela 18

*mali uzorak; podatke posmatrati indikativno.

Ukrštanje ciljnih grupa sa pitanjem: „Na koji način bi prostori za edukativne programe u Kineskoj četvrti uticali na promene imidža Novog Sada kao evropske prestonice kulture?“

Napomena: Crvenim su označeni statistički značajni podaci.

	Muški	Ženski	18-29	30-44	45-59	60+	Osnovna škola	Srednja škola	Viša škola, fakultet +
Pozitivno	57.7%	63.4%	61.9%	63.0%	67.0%	50.5%	50.0%	63.7%	72.6%
Negativno	3.1%	3.9%	3.4%	1.9%	4.6%	3.5%	4.3%	3.5%	2.1%
Nema uticaja	23.0%	18.3%	22.7%	19.7%	18.3%	22.2%	25.8%	18.6%	15.3%
Ne znam da procenim	16.3%	14.4%	11.9%	15.4%	10.1%	23.7%	19.9%	14.1%	10.0%
Total	100,0%	100,0%	100,0%	100,0%	100,0%	100,0%	100,0%	100,0%	100,0%

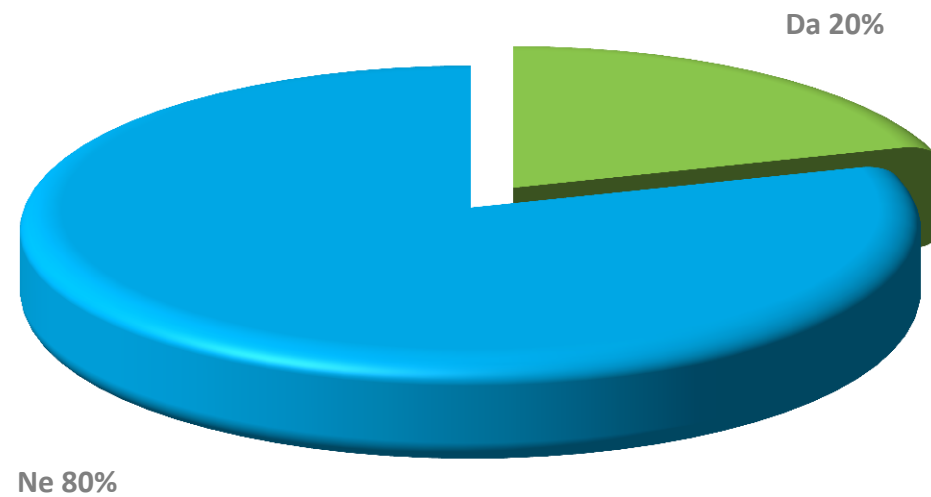
	Zaposlen u državnom sektoru	Zaposlen u društvenom ili mešovitom sektoru*	Zaposlen u privatnom sektoru	Nezaposlen (domaćica)	Penzioner	Poljoprivrednik*	Učenik, student	Neformalno zaposlen (rad na crno)*	Nemam lična primanja	Ispod 15.000 din*	15.001 do 29.999 din	30.000 do 49.999 din	Preko 50.000 din
Pozitivno	64.1%	70.0%	65.6%	59.6%	53.1%	40.0%	64.5%	65.0%	59.4%	56.5%	59.0%	63.0%	80.0%
Negativno	5.4%	10.0%	2.3%	1.9%	2.3%	40.0%	6.5%	20.0%	4.3%		5.2%	2.5%	1.5%
Nema uticaja	17.4%	20.0%	22.0%	23.6%	20.3%	20.0%	12.9%	5.0%	21.4%	30.4%	21.7%	19.8%	10.8%
Ne znam da procenim	13.0%		10.0%	14.9%	24.3%		16.1%	10.0%	15.0%	13.0%	14.2%	14.8%	7.7%
Total	100,0%	100,0%	100,0%	100,0%	100,0%	100,0%	100,0%	100,0%	100,0%	100,0%	100,0%	100,0%	100,0%

Tabela 19

*mali uzorak; podatke posmatrati indikativno.

Da li ste znali da su objekti u Kineskoj četvrti u Novom Sadu građeni od 1923. godine?

Poduzorak 75,5% ispitanika koji su čuli za Kinesku četvrt. Prikaz na 100%.



Grafikon 12

Ukrštanje ciljnih grupa sa pitanjem: „Da li ste znali da su objekti u Kineskoj četvrti u Novom Sadu građeni od 1923. godine?“

Napomena: Crvenim su označeni statistički značajni podaci.

	Muški	Ženski	18-29	30-44	45-59	60+	Osnovna škola	Srednja škola	Viša škola, fakultet +
Da	23.4%	17.3%	6.2%	18.1%	28.1%	26.5%	13.9%	18.3%	31.1%
Ne	76.6%	82.7%	93.8%	81.9%	71.9%	73.5%	86.1%	81.7%	68.9%
Total	100,0%	100,0%	100,0%	100,0%	100,0%	100,0%	100,0%	100,0%	100,0%

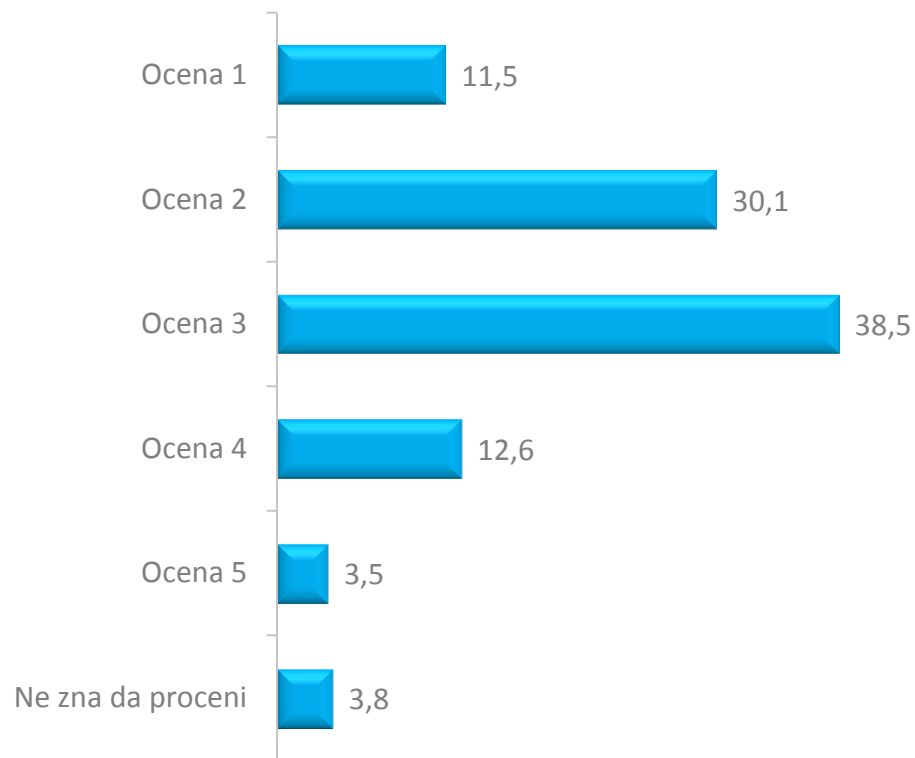
	Zaposlen u državnom sektoru	Zaposlen u društvenom ili mešovitom sektoru*	Zaposlen u privatnom sektoru	Nezaposlen (domaćica)	Penzioner	Poljoprivrednik*	Učenik, student	Neformalno zaposlen (rad na crno)*	Nemam lična primanja	Ispod 15.000 din*	15.001 do 29.999 din	30.000 do 49.999 din	Preko 50.000 din
Da	22.9%	12.5%	21.4%	21.4%	25.0%		4.2%	11.1%	19.3%	15.4%	17.9%	18.8%	32.7%
Ne	77.1%	87.5%	78.6%	78.6%	75.0%	100.0%	95.8%	88.9%	80.7%	84.6%	82.1%	81.2%	67.3%
Total	100,0%	100,0%	100,0%	100,0%	100,0%	100,0%	100,0%	100,0%	100,0%	100,0%	100,0%	100,0%	100,0%

Tabela 20

*mali uzorak; podatke posmatrati indikativno.

Molim Vas da na skali od 1 do 5 procenite koliko su objekti u Kineskoj četvrti u Novom Sadu u trenutnom stanju tehnički bezbedni za korišćenje? (%)

Poduzorak ispitanika koji su u poslednjih godinu dana posetili Kinesku četvrt. Prikaz na 100%.



Grafikon 14

Ukrštanje ciljnih grupa sa prosečnim ocenama tehničke bezbednosti objekata u Kineskoj četvrti

Ciljne grupe	Prosečne ocene
Pol	
Muški	2.69
Ženski	2.91
Godine	
18-29	2.84
30-44	2.68
45-59	2.78
60+	2.91
Obrazovanje	
Osnovna škola	2.83
Srednja škola	2.74
Viša škola i fakultet+	2.80

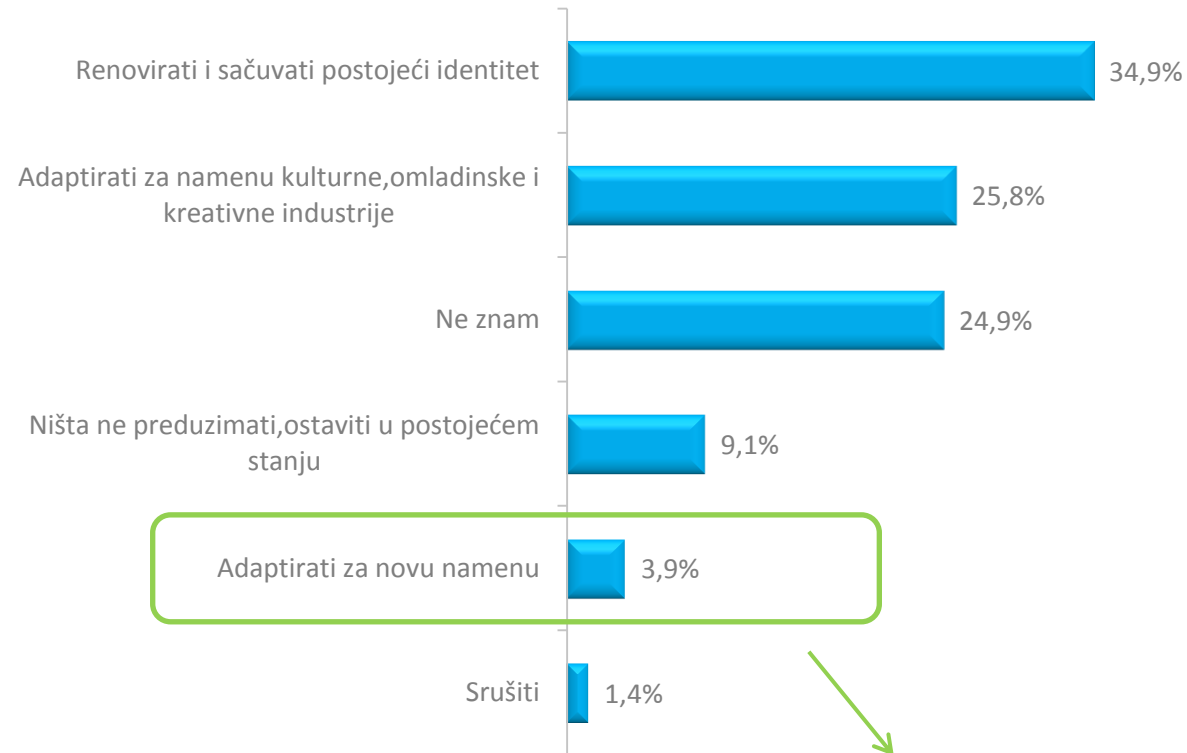
**mali uzorak; podatke posmatrati indikativno.*

Ciljne grupe	Prosečne ocene
Radni status	
Zaposlen u državnom sektoru	2.77
Zaposlen u društvenom ili mešovitom sektoru*	2.78
Zaposlen u privatnom sektoru	2.84
Nezaposlen (domaćica)	2.39
Penzioner	2.72
Poljoprivrednik*	3.30
Učenik, student	2.86
Neformalno zaposlen (rad na crno)*	2.43
Lična mesečna primanja	
Nemam lična primanja	2.81
Ispod 15.000 din*	2.56
15.001 do 29.999 din	2.81
30.000 do 49.999 din	2.73
Preko 50.000 din*	2.76
Total	2.83

Tabela 21

Prema Vašem mišljenju, šta bi trebalo uraditi sa postojećim objektima u Kineskoj četvrti u Novom Sadu?

Total uzorak. Mogućnost višestrukih odgovora Prikaz na 100%.



Grafikon 15

Nova namena: bazen (6x); stanovi (5x); parkovi (4x); svratišta za socijalno ugrožene grupe; tereni za mini golf; ekološko naselje; zabavni/luna park (2x); tržni centar; muzeji, galerije, etno muzeji; biznis centar; prodaja suvenira kako bismo privukli turiste u taj deo grada; preduzetničke radionice; mala privreda; pristanište.

Ukrštanje ciljnih grupa sa pitanjem: „Prema Vašem mišljenju, šta bi trebalo uraditi sa postojećim objektima u Kineskoj četvrti u Novom Sadu?“

Napomena: Crvenim su označeni statistički značajni podaci.

	Muški	Ženski	18-29	30-44	45-59	60+	Osnovna škola	Srednja škola	Viša škola, fakultet +
Renovirati i sačuvati postojeći identitet	36.7%	33.1%	36.1%	34.0%	38.2%	31.1%	28.2%	38.6%	39.5%
Adaptirati za namenu kulturne, omladinske i kreativne industrije	25.5%	26.0%	29.5%	25.3%	25.2%	23.5%	22.6%	24.3%	33.4%
Adaptirati za novu namenu	5.0%	2.8%	2.3%	2.9%	3.8%	6.3%	5.1%	2.9%	3.5%
Ništa ne preduzimati, ostaviti u postojećem stanju	8.2%	10.1%	10.3%	7.4%	8.2%	11.0%	11.1%	9.1%	6.1%
Ne znam	23.7%	26.1%	20.5%	28.2%	22.8%	27.8%	31.9%	23.3%	16.2%
Srušiti	.9%	2.0%	1.3%	2.3%	1.8%	.3%	1.2%	1.8%	1.3%
Total	100,0%	100,0%	100,0%	100,0%	100,0%	100,0%	100,0%	100,0%	100,0%

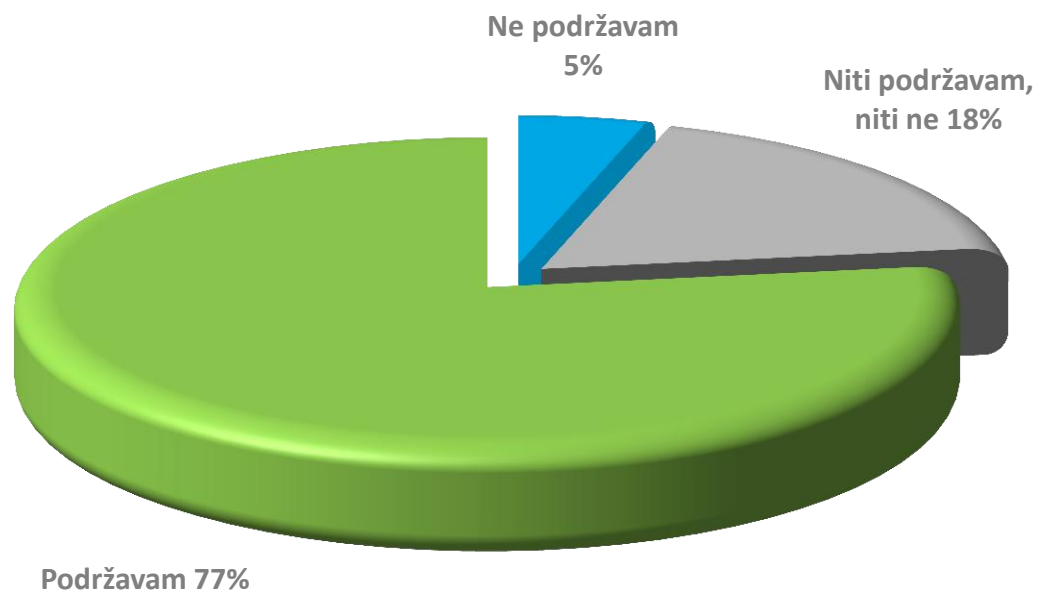
	Zaposlen u državnom sektoru	Zaposlen u društvenom ili mešovitom sektoru*	Zaposlen u privatnom sektoru	Nezaposlen (domaćica)	Penzioner	Poljoprivrednik*	Učenik, student	Neformalno zaposlen (rad na crno)*	Nemam lična primanja	Ispod 15.000 din*	15.001 do 29.999 din	30.000 do 49.999 din	Preko 50.000 din
Renovirati i sačuvati postojeći identitet	45.8%	14.1%	35.7%	32.1%	32.4%	0.0%	34.5%	39.5%	33.5%	39.5%	33.2%	34.1%	45.0%
Adaptirati za namenu kulturne, omladinske i kreativne industrije	22.7%	43.0%	28.0%	26.1%	22.8%	0.0%	32.5%	18.7%	27.9%	26.7%	24.4%	30.0%	29.5%
Adaptirati za novu namenu	5.2%	4.8%	3.4%	3.2%	6.7%	0.0%	0.0%	0.0%	2.7%	0.0%	3.7%	4.7%	4.9%
Ništa ne preduzimati, ostaviti u postojećem stanju	6.3%	8.5%	8.3%	6.5%	9.9%	65.9%	14.5%	18.7%	10.1%	0.0%	11.0%	10.1%	1.5%
Ne znam	17.9%	29.6%	23.2%	29.3%	27.9%	34.1%	18.4%	23.1%	24.5%	33.8%	26.9%	19.8%	16.5%
Srušiti	2.1%	0.0%	1.4%	2.9%	.4%	0.0%	0.0%	0.0%	1.3%	0.0%	.8%	1.4%	2.6%
Total	100,0%	100,0%	100,0%	100,0%	100,0%	100,0%	100,0%	100,0%	100,0%	100,0%	100,0%	100,0%	100,0%

Tabela 22

*mali uzorak; podatke posmatrati indikativno.

U kojoj meri podržavate predlog da Kineska četvrt bude mesto gde će mladi moći da se edukuju i samozapošljavaju?

Total uzorak.



Grafikon 16

Ukrštanje ciljnih grupa sa pitanjem: „U kojoj meri podržavate predlog da Kineska četvrt bude mesto gde će mladi moći da se edukuju i samozapošljavaju?“

Napomena: Crvenim su označeni statistički značajni podaci.

	Muški	Ženski	18-29	30-44	45-59	60+	Osnovna škola	Srednja škola	Viša škola, fakultet +
Ne podržavam	4.5%	5.0%	6.4%	4.1%	3.8%	4.9%	6.0%	4.7%	3.3%
Niti podržavam, niti ne	17.9%	18.4%	16.9%	24.1%	10.1%	22.2%	25.9%	17.1%	7.2%
Podržavam	77.6%	76.6%	76.7%	71.8%	86.1%	73.0%	68.1%	78.2%	89.5%
Total	100,0%	100,0%	100,0%	100,0%	100,0%	100,0%	100,0%	100,0%	100,0%

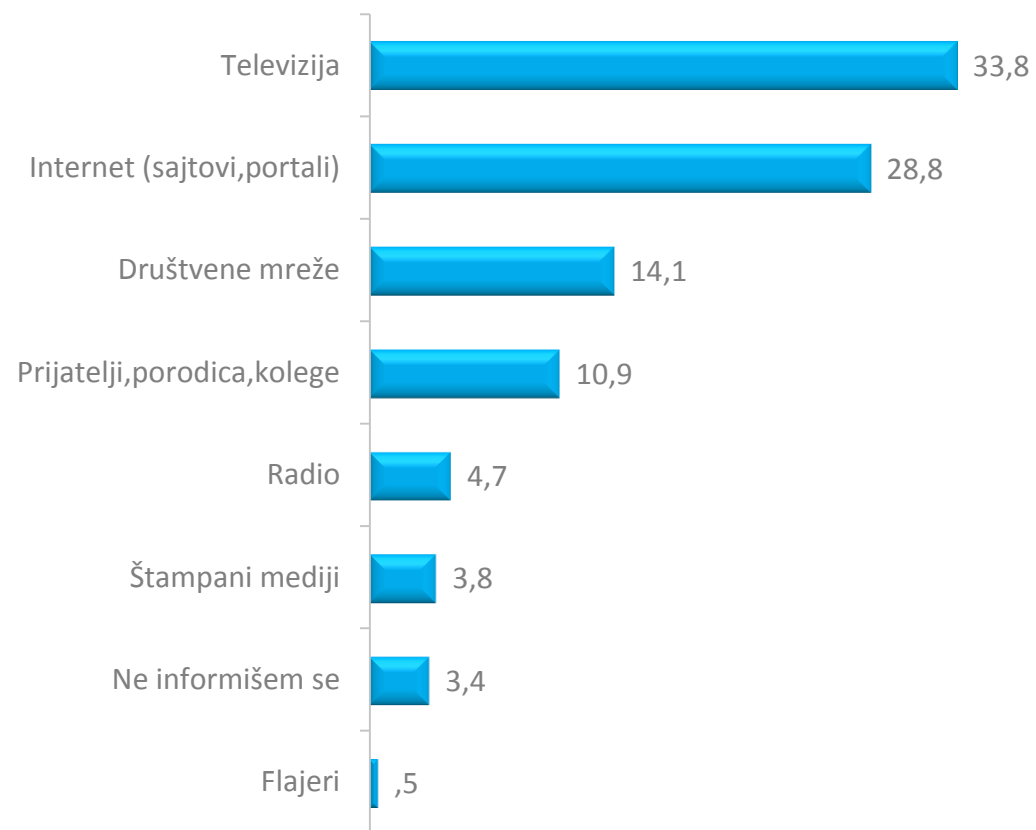
	Zaposlen u državnom sektoru	Zaposlen u društvenom ili mešovitom sektoru*	Zaposlen u privatnom sektoru	Nezaposlen (domaćica)	Penzioner	Poljoprivrednik*	Učenik, student	Neformalno zaposlen (rad na crno)*	Nemam lična primanja	Ispod 15.000 din*	15.001 do 29.999 din	30.000 do 49.999 din	Preko 50.000 din
Ne podržavam	2.2%		4.9%	5.3%	5.4%	16.7%	3.3%	10.5%	6.7%		4.4%	6.0%	1.5%
Niti podržavam, niti ne	11.1%	12.5%	18.0%	13.8%	22.3%	33.3%	25.0%	5.3%	16.7%	38.1%	15.5%	16.8%	13.6%
Podržavam	86.7%	87.5%	77.0%	80.9%	72.3%	50.0%	71.7%	84.2%	76.7%	61.9%	80.1%	77.2%	84.8%
Total	100,0%	100,0%	100,0%	100,0%	100,0%	100,0%	100,0%	100,0%	100,0%	100,0%	100,0%	100,0%	100,0%

Tabela 23

*mali uzorak; podatke posmatrati indikativno.

Na koji način se najčešće informišete o aktuelnim dešavanjima u gradu? (%)

Total uzorak.



Grafikon 17

Ukrštanje ciljnih grupa sa pitanjem: „Na koji način se najčešće informišete o aktuelnim dešavanjima u gradu?“

Napomena: Crvenim su označeni statistički značajni podaci.

	Muški	Ženski	18-29	30-44	45-59	60+	Osnovna škola	Srednja škola	Viša škola, fakultet +
Televizija	31,8%	35,6%	11,9%	23,0%	38,8%	58,6%	44,9%	26,4%	28,4%
Radio	6,6%	2,9%	,6%	5,7%	6,4%	5,6%	3,7%	5,1%	5,8%
Društvene mreže	13,2%	14,9%	32,2%	16,3%	8,2%	2,0%	9,6%	17,7%	14,7%
Internet (sajtovi,portali)	27,0%	30,5%	44,1%	39,7%	26,0%	6,6%	18,9%	35,0%	34,2%
Prijatelji,porodica,kolege	12,5%	9,5%	6,2%	10,0%	13,2%	13,6%	12,3%	9,0%	11,6%
Štampani mediji	4,1%	3,4%	,6%	1,0%	4,6%	9,1%	5,0%	3,5%	3,2%
Ne informišem se	4,8%	2,2%	4,5%	3,3%	2,7%	3,5%	4,7%	3,2%	1,6%
Flajeri		1,0%		1,0%		1,0%	1,0%		,5%
Total	100,0%	100,0%	100,0%	100,0%	100,0%	100,0%	100,0%	100,0%	100,0%

	Zaposlen u državnom sektoru	Zaposlen u društvenom ili mešovitom sektoru*	Zaposlen u privatnom sektoru	Nezaposlen (domaćica)	Penzioner	Poljoprivrednik*	Učenik, student	Neformalno zaposlen (rad na crno)*	Nemam lična primanja	Ispod 15.000 din*	15.001 do 29.999 din	30.000 do 49.999 din	Preko 50.000 din
Televizija	26,1%	11,1%	27,2%	34,6%	57,9%	40,0%	8,3%	15,0%	29,0%	20,8%	49,1%	27,6%	25,8%
Radio	8,7%	22,2%	3,4%	1,9%	7,3%			5,0%	1,1%		4,7%	8,6%	4,5%
Društvene mreže	19,6%	33,3%	13,4%	13,2%	2,2%		46,7%	20,0%	22,0%	20,8%	8,5%	12,3%	16,7%
Internet (sajtovi,portali)	32,6%	33,3%	37,2%	34,0%	6,2%	20,0%	38,3%	30,0%	33,3%	25,0%	18,9%	33,1%	37,9%
Prijatelji,porodica,kolege	8,7%		13,4%	10,7%	13,5%		5,0%		10,2%	4,2%	11,3%	11,7%	10,6%
Štampani mediji	3,3%		1,5%	2,5%	9,0%	40,0%		10,0%	1,6%	12,5%	4,7%	4,3%	1,5%
Ne informišem se	1,1%		3,8%	3,1%	2,8%		1,7%	10,0%	2,7%	16,7%	1,4%	1,8%	3,0%
Flajeri					1,1%			10,0%			1,4%	,6%	
Total	100,0%	100,0%	100,0%	100,0%	100,0%	100,0%	100,0%	100,0%	100,0%	100,0%	100,0%	100,0%	100,0%

Tabela 24

*mali uzorak; podatke posmatrati indikativno.

Hvala na pažnji.



Vojvode Milenka 21/I | 11000 Beograd, Srbija | +381 (11) 362 12 75

Vojvode Mišića 9 | 21000 Novi Sad, Srbija | +381 (21) 475 42 00

www.ninamedia.rs